

公司代码：600282

公司简称：南钢股份

南京钢铁股份有限公司 2019 年半年度报告



重要提示

一、本公司董事会、监事会及董事、监事、高级管理人员保证半年度报告内容的真实、准确、完整，不存在虚假记载、误导性陈述或重大遗漏，并承担个别和连带的法律责任。

二、公司全体董事出席董事会会议。

三、本半年度报告未经审计。

四、公司负责人黄一新、主管会计工作负责人梅家秀及会计机构负责人（会计主管人员）梅家秀声明：保证半年度报告中财务报告的真实、准确、完整。

五、经董事会审议的报告期利润分配预案或公积金转增股本预案

公司不进行半年度利润分配或公积金转增股本。

六、前瞻性陈述的风险声明

适用 不适用

本报告中所涉及的未来计划、发展战略等前瞻性描述不构成公司对投资者的实质承诺，敬请投资者注意投资风险。

七、是否存在被控股股东及其关联方非经营性占用资金情况

否

八、是否存在违反规定决策程序对外提供担保的情况？

否

九、重大风险提示

本报告已描述公司面临的风险，请查阅“第四节 经营情况的讨论与分析”之“二、其他披露事项”中“（二）可能面对的风险”。

十、其他

适用 不适用

目录

第一节	释义.....	4
第二节	公司简介和主要财务指标.....	5
第三节	公司业务概要.....	7
第四节	经营情况的讨论与分析.....	9
第五节	重要事项.....	19
第六节	普通股股份变动及股东情况.....	44
第七节	优先股相关情况.....	46
第八节	董事、监事、高级管理人员情况.....	48
第九节	公司债券相关情况.....	50
第十节	财务报告.....	51
第十一节	备查文件目录.....	171

第一节 释义

在本报告书中，除非文义另有所指，下列词语具有如下含义：

常用词语释义		
本公司、公司、南钢股份	指	南京钢铁股份有限公司
报告期	指	2019年1月1日至2019年6月30日期间
报告期末	指	2019年6月30日
控股股东、南京钢联	指	南京南钢钢铁联合有限公司
南钢联合	指	南京钢铁联合有限公司
南钢集团公司	指	南京钢铁集团有限公司
复星高科技	指	上海复星高科技（集团）有限公司
南钢发展	指	南京南钢产业发展有限公司
金江炉料	指	南京金江冶金炉料有限公司
金凯节能环保	指	江苏金凯节能环保投资控股有限公司
南钢有限	指	南京钢铁有限公司
金恒科技	指	江苏金恒信息科技股份有限公司
钢宝股份	指	江苏金贸钢宝电子商务股份有限公司
南钢嘉华	指	南京南钢嘉华新型建材有限公司
金安矿业	指	安徽金安矿业有限公司
金黄庄矿业	指	安徽金黄庄矿业有限公司
东方钙业	指	安徽东方钙业有限公司
鑫武海运	指	南京鑫武海运有限公司
江苏通恒	指	江苏南钢通恒特材科技有限公司
敬邨达	指	南京敬邨达新型建筑材料有限公司
柏中环境	指	柏中环境科技（上海）有限公司
金珂水务	指	江苏金珂水务有限公司
凯勒新材料	指	凯勒（南京）新材料科技有限公司
复星财务公司	指	上海复星高科技集团财务有限公司
上海钢银	指	上海钢银电子商务股份有限公司
海南矿业	指	海南矿业股份有限公司
五洲新春	指	浙江五洲新春集团股份有限公司
C2M	指	Customer to Maker，即用户对制造端
JIT	指	Just In Time，准时制生产方式
《公司法》	指	《中华人民共和国公司法》
中国证监会	指	中国证券监督管理委员会
中钢协	指	中国钢铁工业协会
新三板、股转公司	指	全国中小企业股份转让系统有限责任公司
中证登上海分公司	指	中国证券登记结算有限责任公司上海分公司
上交所网站	指	上海证券交易所网站（ http://www.sse.com.cn/ ）
元/万元/亿元	指	人民币元/万元/亿元，中国法定流通货币单位

第二节 公司简介和主要财务指标

一、 公司信息

公司的中文名称	南京钢铁股份有限公司
公司的中文简称	南钢股份
公司的外文名称	Nanjing Iron & Steel Co.,Ltd.
公司的法定代表人	黄一新

二、 联系人和联系方式

	董事会秘书	证券事务代表
姓名	徐林	唐睿
联系地址	江苏省南京市六合区卸甲甸	江苏省南京市六合区卸甲甸
电话	025-57072073	025-57072083
传真	025-57072064	025-57072064
电子信箱	nggf@600282.net	nggf@600282.net

三、 基本情况变更简介

公司注册地址	江苏省南京市六合区卸甲甸
公司注册地址的邮政编码	210035
公司办公地址	江苏省南京市六合区卸甲甸
公司办公地址的邮政编码	210035
公司网址	http://www.600282.net/
电子信箱	webmaster@600282.net
报告期内变更情况查询索引	于报告期内未发生变更

四、 信息披露及备置地点变更情况简介

公司选定的信息披露报纸名称	《中国证券报》、《上海证券报》、《证券时报》
登载半年度报告的中国证监会指定网站的网址	http://www.sse.com.cn/
公司半年度报告备置地点	公司证券部
报告期内变更情况查询索引	于报告期内未发生变更

五、 公司股票简况

股票种类	股票上市交易所	股票简称	股票代码	变更前股票简称
A股	上海证券交易所	南钢股份	600282	/

六、 其他有关资料

适用 不适用

七、 公司主要会计数据和财务指标

(一) 主要会计数据

单位：元 币种：人民币

主要会计数据	本报告期 (1—6月)	上年同期	本报告期比上年 同期增减(%)
营业收入	24,095,098,837.98	21,622,332,519.86	11.44
归属于上市公司股东的净利润	1,840,947,793.12	2,288,455,920.34	-19.56
归属于上市公司股东的扣除非经常性 损益的净利润	1,687,529,028.42	2,242,108,984.46	-24.73
经营活动产生的现金流量净额	1,303,658,238.87	1,627,064,315.48	-19.88
	本报告期末	上年度末	本报告期末比上 年度末增减(%)
归属于上市公司股东的净资产	16,016,709,402.76	15,378,951,063.71	4.15
总资产	42,882,142,773.35	41,194,585,952.13	4.10

(二) 主要财务指标

主要财务指标	本报告期 (1—6月)	上年同期	本报告期比上年 同期增减(%)
基本每股收益(元/股)	0.4159	0.5179	-19.69
稀释每股收益(元/股)	0.4158	0.5170	-19.57
扣除非经常性损益后的基本每股收益(元/股)	0.3813	0.5074	-24.86
加权平均净资产收益率(%)	11.28	17.99	减少6.71个百分点
扣除非经常性损益后的加权平均净资产收益率(%)	10.34	17.62	减少7.28个百分点

公司主要会计数据和财务指标的说明

适用 不适用**八、境内外会计准则下会计数据差异**适用 不适用**九、非经常性损益项目和金额**适用 不适用

单位：元 币种：人民币

非经常性损益项目	金额
非流动资产处置损益	-21,828,081.74
计入当期损益的政府补助，但与公司正常经营业务密切相关，符合国家政策规定、按照一定标准定额或定量持续享受的政府补助除外	75,582,062.89
计入当期损益的对非金融企业收取的资金占用费	6,759,064.56
委托他人投资或管理资产的损益	14,825,238.76
除同公司正常经营业务相关的有效套期保值业务外，持有交易性金融资产、衍生金融资产、交易性金融负债、衍生金融负债产生的公允价值变动损益，以及处置交易性金融资产、衍生金融资产、交易性金融负债、衍生金融负债和其他债权投资取得的投资收益	147,576,416.11
除上述各项之外的其他营业外收入和支出	-7,232,506.37
少数股东权益影响额	-8,342,880.96
所得税影响额	-53,920,548.55
合计	153,418,764.70

十、其他适用 不适用

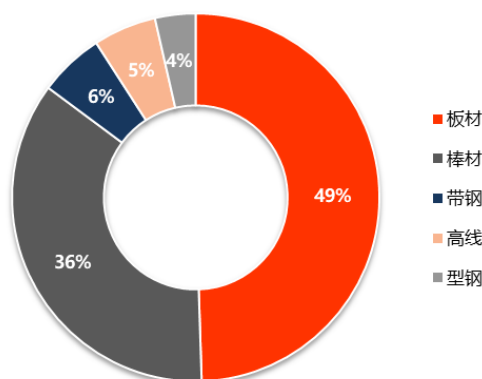
第三节 公司业务概要

一、报告期内公司所从事的主要业务、经营模式及行业情况说明

（一）公司所从事的主要业务和经营模式

公司是行业领先的全流程大型钢铁联合企业。公司打造钢铁主业和非钢产业相互赋能的复合生态系统，钢铁业务包括钢材产品的生产、销售和加工配送，同时从事与钢铁业务协同的能源环保、信息技术、电子商务、现代物流等业务。

公司拥有南京和宿迁两个生产基地，从铁矿石采选、炼焦、烧结、球团、炼铁、炼钢（含精炼）到轧钢（含热处理）的生产工艺流程完备，南京基地主要生产宽中厚板（卷）、棒材、线材和带钢，宿迁基地主要生产型钢。公司产品广泛用于建筑结构、能源、工程机械、船舶海工、风电桥梁、轨道交通、汽车等行业，为客户提供系列化、个性化的解决方案。



图：2019 年上半年钢材产品结构情况（以产量计算）

通过持续的科技创新，依托深度的产业运营，公司围绕产品质量、生产效率和服务水平的提升，形成独具特色的“高效率生产、低成本智造”竞争优势。

公司及旗下金恒科技、宿迁南钢金鑫轧钢有限公司等 3 家公司为“高新技术企业”。

报告期，公司从事的主要业务、主要产品及其用途、经营模式、主要的业绩驱动因素等未发生重大变化。

（二）行业情况说明

1、宏观经济情况

受贸易保护主义和逆全球化影响，全球经济增长疲软。国际货币基金组织（IMF）将 2019 年全球经济增长预期从年初的 3.5% 下调至最新的 3.2%。

为应对国内外风险挑战增多的复杂局面，中国政府采取了适时适度的逆周期宏观调节政策，实施积极的财政政策和稳健的货币政策。2019 年上半年，国内生产总值同比增长 6.3%，经济平稳运行在合理区间。

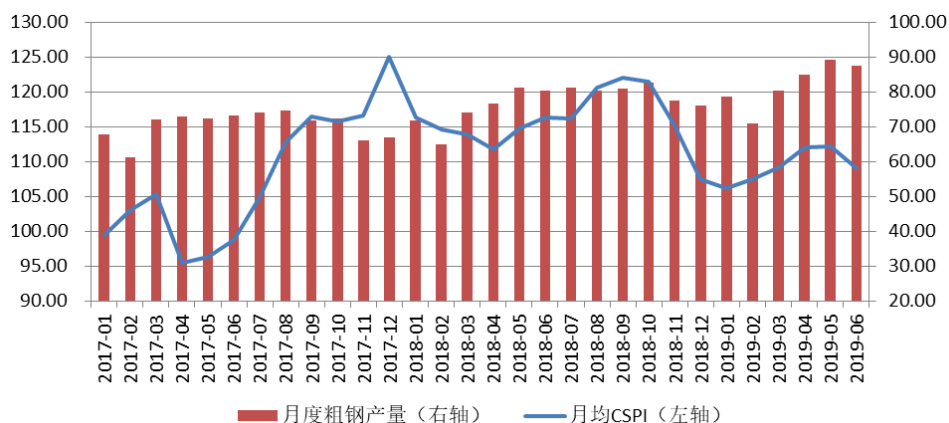
2、钢铁行业情况

2019 年上半年，全球粗钢产量达到 9.25 亿吨，同比增长 4.9%。中国生铁、粗钢、钢材的产量分别为 4.04 亿吨、4.92 亿吨和 5.87 亿吨，同比分别增长 7.9%、9.9% 和 11.4%。除中国以外地区粗钢产量为 4.33 亿吨，同比基本持平。中国占全球粗钢产量的份额进一步提升至 53.19%；钢材出口 3,439.9 万吨，同比下降 2.6%。

受益于稳中有进的宏观经济，上半年我国钢铁行业运行总体平稳，黑色金属冶炼及压延加工业产能利用率达 80.9%，比上年同期提高了 3 个百分点。但在产量大幅增长的同时，进口铁矿石价格急剧上升，行业利润明显下滑。报告期，全国粗钢日均产量 272 万吨，较去年同期日产量增加 23 万吨。中钢协 CSPI 钢材综合价格指数均值为 109.56，同比下降 5.19 点，降幅为 4.52%；原燃料方面，普氏 62% 铁矿石价格指数均值为 91.28 美元/吨，同比上涨 31.38%，较 2018 年全年均值增加 21.8 美元/吨；淮北主焦煤价格和唐山一级焦价格均值分别为 1,610 元/吨、2,064.1 元/吨，同比涨幅分别为 6.98%、1.16%。上半年，中钢协会员钢铁企业实现销售收入 2.1 万亿元，

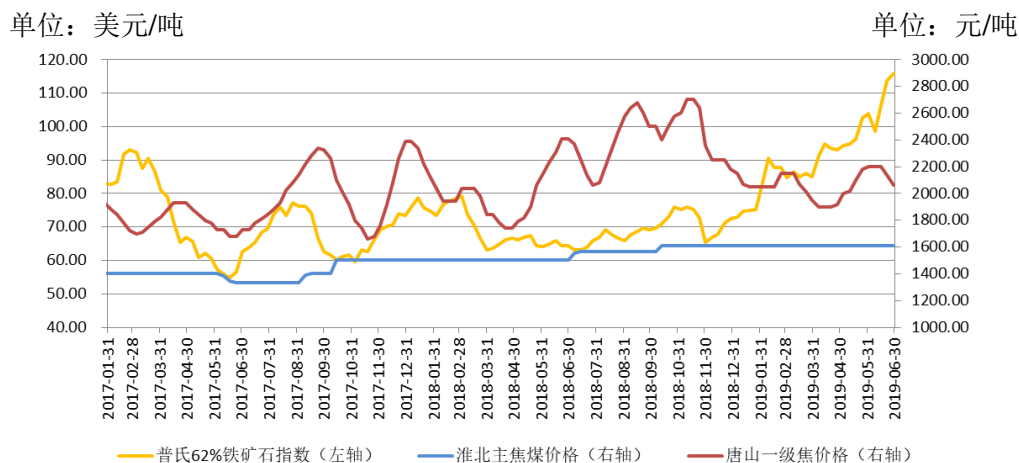
同比增长 10.9%；销售成本 1.9 万亿元，同比增长 15.2%，成本增幅大于收入增幅；实现利润总额 1,065 亿元，同比下降 20.5%，其中主营业务利润同比下降 30.7%。

单位：百万吨



图：2017-2019 上半年中国月度粗钢产量与月均 CSPI

数据来源：wind 资讯、中国钢铁工业协会



图：普氏 62%铁矿石价格指数、淮北主焦煤和唐山一级焦炭价格走势

数据来源：wind 资讯、mysteel

二、报告期内公司主要资产发生重大变化情况的说明

√适用 □不适用

报告期，公司主要资产发生重大变化情况的说明详见“第四节 经营情况的讨论与分析”之“（三）资产、负债情况分析”。

截至 2019 年 6 月 30 日，公司境外资产 331,534.29（单位：万元 币种：人民币），占总资产的比例为 7.73%。

三、报告期内核心竞争力分析

√适用 □不适用

报告期，公司核心竞争力未发生重要变化。公司在机制与管理、精品优特钢制造能力、品牌与产品力、科技创新、智能制造、客户与服务、绿色制造、区位优势等方面具有核心竞争力，情况详见 2019 年 3 月 23 日刊登于上交所网站的《南京钢铁股份有限公司 2018 年年度报告》中“第三节 公司业务概要”之“三、报告期内核心竞争力分析”。

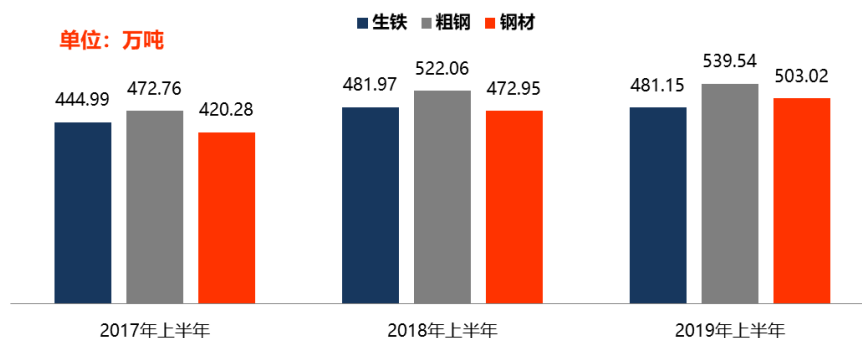
第四节 经营情况的讨论与分析

一、经营情况的讨论与分析

(一) 公司经营亮点

● 产销两旺

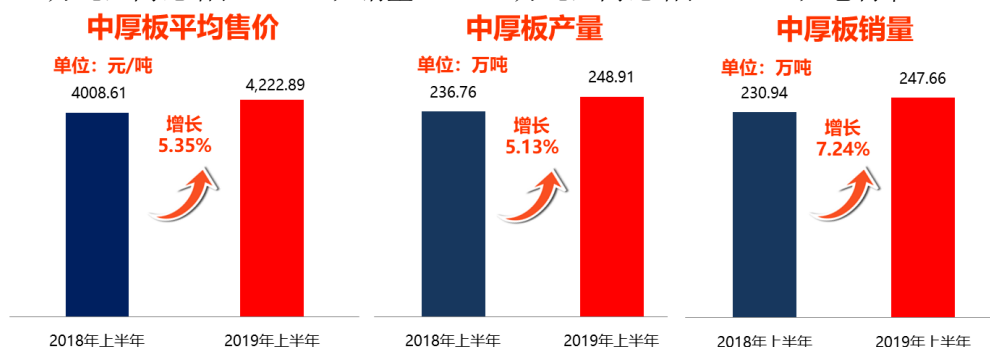
报告期，公司粗钢、钢材产量均创历史最好水平；生产钢材 503.02 万吨，同比增加 30.08 万吨；销售钢材 500.25 万吨，同比增加 30.84 万吨。



图：2017-2019 上半年铁、钢、材产量对比图

● 产品竞争力增强

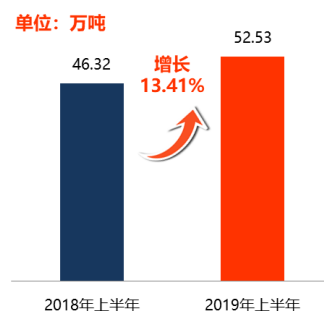
报告期，中钢协国内中厚板价格指数均值为 112.10，同比下降 6.56%。受益于长期以来品种结构持续优化，公司主导产品中厚板平均售价 4,222.89 元/吨（不含税），同比增长 5.35%；产量 248.91 万吨，同比增长 5.13%；销量 247.66 万吨，同比增长 7.24%；毛利率 20.07%。



● 个性化服务能力升级

公司创新客户服务体验，推出“C2M 云商平台”、钢材管家和手机一键通，协同 24 小时客户服务中心、物流配送中心，为客户提供可视化、可追溯、更便捷的“一站式”全流程和全方位服务；升级“JIT+C2M”定制模式，通过 ERP 2 ERP 与客户进行信息和数据交互、流程串联，用户服务响应更快速。报告期，公司“JIT+C2M”配送的钢材产品达 52.53 万吨，同比增长 13.41%，品种覆盖船板、海工、工程机械、结构钢、风电、桥梁等领域。

"JIT+C2M"模式定制配送量



图：2018-2019 年上半年“JIT+C2M”模式定制配送量

（二）公司经营情况

公司以打造“世界一流中厚板基地、国内一流特殊钢长材基地、国内一流钢铁复合材料基地和国内一流特种材料基地”为目标，坚持绿色高质量发展，持续提升“高效率生产、低成本智造”能力；坚持科技创新，持续深耕产业并打磨产品力。

报告期，公司实现营业收入 240.95 亿元，同比增长 11.44%；营业成本 203.61 亿元，同比增加 20.23%；归属上市公司股东的净利润 18.41 亿元，同比下降 19.56%。

报告期，公司的重点工作：

1、高效率生产、低成本智造

高效生产 报告期，公司通过协同生产组织、资源统筹分配、设备长效管控、工艺技术优化等措施，运营效率稳定提升。公司生铁产量 481.15 万吨，同比下降 0.17%（2#高炉检修影响）；粗钢产量 539.54 万吨，同比增长 3.35%；钢材产量 503.02 万吨，同比增长 6.36%；生铁、粗钢、钢材分别完成年度计划的 49.86%、50.90%、52.95%。

成本控制 报告期，针对进口铁矿石价格大幅上涨带来的原燃料成本上升新挑战，公司开展“对标学先进、挖潜再降本、奋起勇超越”活动，全面对标行业先进企业，制定进一步降本再增益方案，通过精心组织生产、优化工艺流程、调整用料结构等措施，深挖降本潜力，完善成本控制体系，实现成本削减 4.51 亿元。

2、创新激发新动能

全面对标 报告期，公司与国内外领先企业进行多层面、多专业对标，与 Big River、POSCO 等全球领先企业对标数字工厂、智能制造，与行业优秀企业对标重点技经指标，拓展创新思维，倒逼公司提升精益生产经营能力。

全员创新 公司注重激发员工的主动价值创造能力，完善职工岗位创新体系。107 个职工创新工作室开展攻关课题 383 项。报告期，公司立项公司级创新项目 131 项，其中，重大创新项目 55 项、重点创新项目 76 项。

科技创新 公司联合英国莱斯特大学（University of Leicester）、日本冶金工业株式会社、北京科技大学、东北大学等国内外创新资源，打造“2+3+4”研发平台，协同“研究院、事业部、生产厂”三级研发体系，进行新产品、新材料、新工艺、新技术的研究。

报告期，公司开展定向凝固、腐蚀、焊接、加工等行业关键共性技术研究课题 35 项；“高品质非调质钢产业链关键技术协同开发及应用”、“基于视觉定位的机器人全自动冲击试验机系统的开发与应用”荣获中国钢铁工业协会、中国金属学会联合颁发的冶金科学技术奖二等奖；“海上能源工程用系列低温结构钢关键技术开发及产业化”项目荣获江苏省科技厅颁发的江苏省科学技术奖二等奖；“先进轨道交通装备材料——高铁刹车盘用钢项目”入选国家发展和改革委员会 2019 年增强制造业核心竞争力专项项目。

报告期，公司新增授权专利 51 项，其中发明专利 19 项；截至 2019 年 6 月 30 日，拥有专利 771 项，其中发明专利 346 项。

3、聚焦“好产品”提升产品力

研发认证 公司精益研发管理系统上线运行，实现创新研发项目线上全生命周期的统筹管理。报告期，公司完成 7Ni 钢、抗震耐火钢、新一代大厚度核电钢、低温压力容器用高锰奥氏体钢等 25 个高端产品研发；完成 13 项第三方产品认证以及 29 次国内外知名企业的第二方认证质量体系 and 保证能力的现场审核，包括北美 GM（通用）、舍弗勒、小谷锻造、长安福特等国内外高端客户。

产品应用 报告期，公司产品被应用于中核漳州、中广核惠州太平岭核电项目，克罗地亚佩列沙茨大桥，中俄东线天然气管道工程（长岭-永清），中石化南川-涪陵输气项目，潍莱铁路右

线跨青荣城际特大桥，北京 2022 年冬奥会重点工程国家雪车雪橇中心项目，新疆塔里木盆地顺北鹰 1 井等标志性工程项目，“南钢制造”品牌影响力不断提升。

公司把握基础设施建设机遇，加大产品在能源、桥梁、轨道交通等领域的市场份额。报告期，公司钢材产品综合平均售价为 4,030.52 元/吨（不含税），同比上升 90.40 元/吨；在全国钢材出口量下降 2.6% 的情况下，出口钢材量 21.00 万吨，同比增长 44.85%；抗酸管线钢、水电钢、低速铁路用钢、超高强钢、耐候钢、复合板、磨球钢、风电螺栓等高附加值产品放量，具体品种销售情况如下表：

品种	用途	2019 年上半年销售量（吨）	占板块比重	占总量比重	
精品中厚板	结构钢	高层建筑，机械制造	673,222	27.18%	13.46%
	能源用钢	石油、天然气储存及输送管道、水电站、核电站、风电站	646,346	26.10%	12.92%
	船舶及海工钢	船舶、海洋平台及近海设施	488,043	19.71%	9.76%
	工程机械钢	工程、矿山、电力、农业机械，煤炭采运、建筑、铁路运输	245,801	9.92%	4.91%
	容器钢	石油、化工压力容器、天然气储存	191,961	7.75%	3.84%
	普板	工程结构	138,626	5.60%	2.77%
	桥梁钢	铁路、公路、跨海桥梁	82,397	3.33%	1.65%
	特种材料	航空、航天等高科技领域、复合板	10,201	0.41%	0.20%
	小计	2,476,598	100.00%	49.51%	
特钢长材	建筑钢筋	建筑	989,861	39.19%	19.79%
	合金结构钢	机械零件和各种工程构件	978,095	38.72%	19.55%
	能源用钢	石油钻杆、石油钻铤、各类结构管与输送管管坯	188,548	7.46%	3.77%
	汽车机械用钢	各类齿轮、杆类、轴类件	161,848	6.41%	3.24%
	轴承钢	滚珠、滚柱和轴承套圈	92,961	3.68%	1.86%
	工具	切削刀具、量具、模具和耐磨工具	58,058	2.30%	1.16%
	弹簧钢	弹簧、弹簧环、减振器	56,501	2.24%	1.13%
		小计	2,525,872	100.00%	50.49%
	合计	5,002,469	/	100.00%	

表：2019 年上半年钢材产品品种销售情况

4、数字驱动智慧互联

公司围绕“一切业务数字化，一切数字业务化”的理念，在现有信息系统基础上，借助新一代信息技术与钢铁制造业深度融合。报告期，公司从数据挖掘入手，整合财务和业务数据，建设财务共享服务中心等 28 个信息化项目；融合人工智能技术，建立数据仿真模型实验，进行数字化快速定制研发。公司进一步推动智能工厂建设，炼铁事业部推进铁前一体化智能集控中心平台建设，板材事业部复合板生产信息化全流程管控系统上线，特钢事业部推进基于大数据的特钢全流程在线质量管控智能系统。

5、产城融合绿色发展

公司高度重视绿色生态发展，积极履行企业社会责任，对南京基地沿线的长江沿岸实施造林覆绿项目，在 70 万平方米湿地公园种植 1.5 万余棵树木，打造产城融合的生态环境。

公司持续降低能耗，减少对环境资源的消耗。报告期，公司吨钢综合能耗、吨钢综合电耗、吨钢耗新水等重点能耗指标均系历史最好水平。其中，吨钢综合能耗 555.1kgce，较上年度下降 0.2kgce；吨钢综合电耗 461.4kWh，较上年度下降 22.6kWh；吨钢耗新水 1.53 吨，较上年度降低 21.54%；自发电量为 12.98 亿千瓦时，自发电比例为 55.7%，同比上升 0.6 个百分点。

(一) 主营业务分析

1 财务报表相关科目变动分析表

单位：元 币种：人民币

科目	本期数	上年同期数	变动比例（%）
营业收入	24,095,098,837.98	21,622,332,519.86	11.44
营业成本	20,360,703,655.32	16,934,783,599.69	20.23
销售费用	327,517,379.66	284,174,295.38	15.25
管理费用	454,029,945.56	439,089,398.35	3.40
财务费用	160,426,577.05	226,410,637.75	-29.14
研发费用	257,139,581.43	178,070,669.25	44.40

营业税金及附加	157,584,982.15	219,676,432.75	-28.26
其他收益	158,742,792.33	82,349,681.58	92.77
投资收益	180,882,644.06	33,016,956.69	447.85
汇兑收益	-9,405,555.39	-62,163,348.22	-84.87
公允价值变动收益	106,935,448.83	40,967,834.83	161.02
信用减值损失	10,946,732.39	/	不适用
资产减值损失	-141,959,849.62	-105,065,935.91	35.12
资产处置收益	5,798,049.20	1,330,075.20	335.92
营业利润	2,689,636,978.61	3,330,562,750.86	-19.24
营业外支出	35,120,002.96	4,858,560.61	622.85
利润总额	2,655,825,984.59	3,326,973,797.34	-20.17
所得税费用	499,692,273.22	563,098,953.88	-11.26
净利润	2,156,133,711.37	2,763,874,843.46	-21.99
经营活动产生的现金流量净额	1,303,658,238.87	1,627,064,315.48	-19.88
投资活动产生的现金流量净额	-286,672,122.41	-475,845,755.07	-39.76
筹资活动产生的现金流量净额	-413,887,919.35	256,247,751.64	-261.52

营业收入变动原因说明:主要系公司钢材产品销量和价格上升及贸易业务增加所致;
 营业成本变动原因说明:主要系原燃料价格上涨、钢材销量及贸易业务增加所致;
 销售费用变动原因说明:主要系产品销量上升、一票制运费增长、出口量增加所致;
 财务费用变动原因说明:主要系融资规模同比下降及利息收入同比增加所致;
 研发费用变动原因说明:加大智能制造领域、新技术、新工艺及新产品方面投入力度;
 经营活动产生的现金流量净额变动原因说明:主要系净利润同比下降所致;
 投资活动产生的现金流量净额变动原因说明:主要系报告期末结构性存款规模及环保、节能等重点项目建设支付同比增加所致;
 筹资活动产生的现金流量净额变动原因说明:主要系报告期实施 2018 年度现金分红所致;
 营业税金及附加变动原因说明:主要系毛利、增值税税率下调增值税及新投入环保设备降低污染物排放环保税同比减少所致;
 其他收益变动原因说明:主要系增值税即征即退及财政补助资金增加所致;
 投资收益变动原因说明:主要系衍生金融工具投资收益及权益法核算的长期股权投资收益同比增加所致;
 汇兑收益变动原因说明:主要系去年同期人民币兑美元贬值所致;
 公允价值变动收益变动原因说明:主要系公司为对冲长期锁价订单未来市场风险操作的期货工具及天工股份股票公允价值变动收益同比增加所致;
 信用减值损失变动原因说明:主要系报告期收回单项大额计提坏账准备的应收账款所致;
 资产减值损失变动原因说明:主要系报告期计提存货跌价准备增加所致;
 营业利润变动原因说明:主要系营业成本增加幅度大于营业收入增加幅度所致;
 营业外支出变动原因说明:主要系报告期实施环保项目拆除部分固定资产报废所致;
 利润总额变动原因说明:主要系营业利润减少所致;
 所得税费用变动原因说明:主要系利润总额减少所致;
 净利润变动原因说明:主要系利润总额减少所致。

2 其他

(1) 公司利润构成或利润来源发生重大变动的详细说明

适用 不适用

(2) 其他

适用 不适用

(二) 非主营业务导致利润重大变化的说明

□适用 √不适用

(三) 资产、负债情况分析

√适用 □不适用

1. 资产及负债状况

单位：元

项目名称	本期期末数	本期期末数占总资产的比例 (%)	上期期末数	上期期末数占总资产的比例 (%)	本期期末金额较上期期末变动比例 (%)	情况说明
货币资金	3,039,003,697.20	7.09	3,067,338,382.07	7.45	-0.92	
交易性金融资产	389,367,542.72	0.91	/	/	/	主要系根据新的金融工具准则，以公允价值计量且其变动计入当期损益的金融资产以及部分可供出售金融资产重分类至该科目所致
以公允价值计量且其变动计入当期损益的金融资产	/	/	172,096,879.41	0.42	-100.00	主要系根据新的金融工具准则，该科目重分类至交易性金融资产所致
衍生金融资产			/	/	/	
应收票据	5,703,444,288.55	13.30	5,595,253,891.07	13.58	1.93	
应收账款	750,606,997.23	1.75	732,520,600.16	1.78	2.47	
应收款项融资	/	/	/	/	/	
预付款项	359,245,332.77	0.84	352,939,557.64	0.86	1.79	
其他应收款	149,361,838.07	0.35	72,903,808.94	0.18	104.88	主要系报告期应收理财利息同比增加所致
其中：应收利息	69,012,013.89	0.16	/	/	/	
存货	5,144,099,538.67	12.00	4,796,383,014.37	11.64	7.25	
其他流动资产	2,102,684,509.44	4.90	1,467,638,556.79	3.56	43.27	主要系报告期末结构性存款规模增加所致
可供出售金融资产	/	/	445,331,691.00	1.08	-100.00	主要系开始执行新的金融工具准

						则,该科目重分类至交易性金融资产、其他权益工具投资、其他非流动金融资产所致
长期应收款	4,032,969.00	0.01	2,340,322.00	0.01	72.33	
长期股权投资	2,116,983,532.13	4.94	2,018,528,623.44	4.90	4.88	
其他权益工具投资	361,678,906.02	0.84	/	/	/	
其他非流动金融资产	157,829,216.00	0.37	/	/	/	
固定资产	19,647,388,033.29	45.82	19,874,669,840.55	48.25	-1.14	
在建工程	1,636,922,837.29	3.82	1,204,818,693.84	2.92	35.86	主要系公司根据年度计划实施环保、节能等重点项目建设所致
无形资产	835,164,731.72	1.95	845,524,418.61	2.05	-1.23	
商誉	9,945,193.65	0.02	8,949,235.50	0.02	11.13	
长期待摊费用	3,334,980.43	0.01	2,670,464.94	0.01	24.88	
递延所得税资产	461,675,901.89	1.08	534,677,971.80	1.30	-13.65	
其他非流动资产	9,372,727.28	0.02	/	/	/	
短期借款	6,392,595,191.87	14.91	4,897,255,186.15	11.89	30.53	主要系一年内到期长期借款到期转贷所致
以公允价值计量且其变动计入当期损益的金融负债	/	/	21,656,100.00	0.05	-100.00	主要系开始执行新的金融工具准则,该科目重分类至交易性金融负债
应付票据	5,267,606,447.19	12.28	6,080,116,586.33	14.76	-13.36	
应付账款	4,470,219,600.37	10.42	4,067,006,262.30	9.87	9.91	
预收款项	2,260,916,452.41	5.27	2,357,118,134.61	5.72	-4.08	
应付职工薪酬	848,871,414.11	1.98	749,386,274.69	1.82	13.28	
应交税费	618,628,873.16	1.44	819,940,102.45	1.99	-24.55	
其他应付款	327,906,156.54	0.76	329,498,651.58	0.80	-0.48	
其中:应付利息	27,568,142.63	0.06	50,350,882.23	0.12	-45.25	
应付股利	1,306,223.81	0.00	248,081.28	0.00	426.53	
一年内到期的非流动负债	4,000,000.00	0.01	861,900,000.00	2.09	-99.54	主要系1年内到期的长期借款到期偿还所致
其他流动负债	792,644,860.72	1.85	830,153,516.91	2.02	-4.52	

长期借款	104,000,000.00	0.24	76,000,000.00	0.18	36.84	
应付债券	499,141,724.83	1.16	/	/	/	主要系报告期公司发行 2019 年第一期中期票据所致
长期应付款	908,800.00	0.00	1,349,000.00	0.00	-32.63	主要系专项应付课题款资金拨付所致
预计负债	40,722,337.78	0.09	71,574,795.04	0.17	-43.11	主要系报告期子公司金安矿业部分支付原预计负债所致
递延收益	293,978,810.86	0.69	205,787,508.83	0.50	42.86	主要系报告期收到国家增强制造业核心竞争力专项投资、工业强基工程和污染防治专项等项目补助资金所致
递延所得税负债	7,520,946.88	0.02	15,826,626.48	0.04	-52.48	
其他非流动负债	180,000,000.00	0.42	/	/	/	主要系报告期发行华林-南钢 ABS 专项计划
实收资本（或股本）	4,427,137,857.00	10.32	4,422,316,657.00	10.74	0.11	
资本公积	1,865,308,833.14	4.35	1,848,580,202.50	4.49	0.90	
其他综合收益	41,970,557.52	0.10	16,840,501.20	0.04	149.22	主要系开始执行新的金融工具准则，其他权益工具投资公允价值变化所致
专项储备	8,291,864.07	0.02	8,573,307.50	0.02	-3.28	
盈余公积	1,026,865,844.49	2.39	1,026,865,844.49	2.49	0.00	
未分配利润	8,647,134,446.54	20.16	8,055,774,551.02	19.56	7.34	
归属于母公司所有者权益（或股东权益）合计	16,016,709,402.76	37.35	15,378,951,063.71	37.33	4.15	
少数股东权益	4,755,771,753.87	11.09	4,431,066,143.05	10.76	7.33	
资产总计	42,882,142,773.35	100.00	41,194,585,952.13	100.00	4.10	

其他说明
不适用

2. 截至报告期末主要资产受限情况

√适用 □不适用

项目	期末账面价值（元）	受限原因
货币资金	1,098,004,951.07	保证金、质押
其中：银行承兑保证金	568,919,954.18	保证金、质押
信用证保证金	349,026,853.95	
质押存款	44,685,569.66	
期货保证金等	128,510,401.86	
保函保证金	6,862,171.42	
应收票据	3,943,731,119.05	质押用于开具银票、借款、保函
固定资产 ^注	3,966,561,522.23	抵押借款
无形资产 ^注	158,284,485.14	抵押借款
合计	9,166,582,077.49	

注：报告期末抵押借款的固定资产、无形资产已于7月全部解押。

3. 其他说明

□适用 √不适用

(四) 投资状况分析

1、 对外股权投资总体分析

√适用 □不适用

报告期，公司对外股权投资合计 5,542.15 万元。其中，公司出资 500 万元投资上海瓴荣材料科技有限公司；控股子公司新加坡金腾国际有限公司出资 670 万欧元（折合人民币 5,042.15 万元）投资凯勒新材料。

(1) 重大的股权投资

□适用 √不适用

(2) 重大的非股权投资

√适用 □不适用

单位：元 币种：人民币

项目名称	项目金额	项目进度	本报告期投入金额	累计实际投入金额	资金来源	项目收益情况
资源综合利用发电项目	444,260,800.00	约 36%	85,720,514.93	158,983,908.75	募集+自筹	/
燃料供应厂煤场筒仓	315,000,000.00	约 63%	71,366,821.78	197,521,517.86	自筹	/
大棒厂轧线技术改造（二期）	330,000,000.00	约 14%	29,107,448.89	45,961,159.57	自筹	/
第二炼钢厂 4#连铸机改造	270,000,000.00	约 22%	35,164,770.07	60,727,254.53	自筹	/

(3) 以公允价值计量的金融资产

√适用 □不适用

序号	证券品种	证券代码	证券简称	最初投资成本 (元)	期末持有数量 (股)	期末账面价值 (元)	占期末证券总投资比例 (%)	报告期损益 (元)
1	股票	603667.SH	五洲新春	22,000,000.00	4,970,600	41,504,510.00	10.66	6,555,490.80
2	股票	601138.SH	工业富联	740,053.50	53,743	740,053.50	0.19	-
3	股票	601236.SH	红塔证券	3,460.00	1,000	3,460.00	0.00	-
4	股票	834549.OC	天工股份	90,144,280.00	72,697,000	144,200,307.14	37.03	30,066,017.14 ^注
5	股票	600740.SH	山西焦化	94,999,993.13	12,450,851	105,700,500.00	27.15	13,190,677.07
期末持有的其他以公允价值计量的金融资产/负债				/	/	97,218,712.08	24.97	81,239,220.80
报告期处置以公允价值计量的金融资产收益				/	/	/	/	43,438,092.71
合计				/	/	389,367,542.72	100.00	174,489,498.52

注：系新三板挂牌的天工股份股票的公允价值采用市场法估值技术确定，期末可比公司价格上升所致。

(五) 重大资产和股权出售

适用 不适用

(六) 主要控股参股公司分析

适用 不适用

控股公司名称	业务性质	主要产品或服务	注册资本 (元)	总资产 (元)	净资产 (元)	净利润 (元)
南京钢铁集团经销有限公司	商业	钢材经销	50,000,000.00	66,793,688.73	61,877,965.52	-778,252.69
上海南钢物资销售有限公司	商业	钢材经销	30,000,000.00	87,191,245.79	38,824,667.53	3,166,626.73
北京南钢金易贸易有限公司	商业	钢材经销	10,000,000.00	326,116.53	-22,389,548.60	-43,009.55
钢宝股份	商业	钢材经销	150,840,000.00	1,059,710,297.17	324,073,196.50	34,918,123.39
南京鑫龙钢材销售有限公司	商业	钢材经销	1,000,000.00	1,915,258.22	2,528,985.81	-658.15
北京南钢钢材销售有限公司	商业	钢材经销	30,000,000.00	209,970,962.62	21,649,447.55	4,499,312.15
南京鑫岨投资有限公司	投资	投资	160,000,000.00	34,110,385.64	34,110,385.64	-568.72
金凯节能环保	投资	环保项目投资	591,000,000.00	583,783,272.25	493,778,500.77	51,494,472.47
金江炉料	工业	钢铁生产	543,000,000.00	2,688,963,070.46	1,629,417,223.77	80,886,744.34
宁波金宸物资贸易有限公司	商业	贸易	30,000,000.00	194,588,461.22	127,646,704.98	97,646,704.98
上海瓴荣材料科技有限公司	商业	技术服务、贸易	7,500,000.00	5,508,018.32	4,887,485.87	-970,120.90
南钢发展 (合并)	工业	钢铁冶炼、轧制	2,476,000,000.00	25,117,155,227.04	10,271,440,238.73	714,200,641.61
敬邳达	工业	建筑材料生产	70,000,000.00	110,178,910.53	74,066,102.45	-2,163,931.46
参股公司名称	业务性质	注册资本 (元)	占被投资单位注册资本比例 (%)	总资产 (元)	净资产 (元)	净利润 (元)
金黄庄矿业 ^注	工业	120,000,000.00	49	2,284,115,590.83	-415,485,605.40	-112,943,444.08
南钢嘉华	工业	176,000,000.00	50	533,940,735.93	378,311,910.97	111,029,843.63
柏中环境	工业	1,760,208,255	42	4,776,325,326.18	3,311,310,982.51	75,938,620.28

注：截止 2017 年 12 月 31 日，公司对金黄庄矿业计提减值准备 12,623.11 万，权益法核算亏损确认 8,544.89 万元，长期股权投资成本减至为零。金黄庄矿业本期亏损不会影响公司损益。

说明：

南钢发展成立于 2009 年 9 月 27 日，注册资本 247,600 万元，经营范围：钢铁冶炼、钢材轧制（在存续公司的生产能力内生产经营）；自产钢材销售；耐火材料、建筑材料、焦炭及其副产品生产；自产产品销售；钢铁产业的投资和资产管理；道路普通货物运输；货物专用运输（罐式）；钢铁技术开发服务；冶金专用设备制造、安装；废旧金属的回收、利用；计算机系统服务；其他印刷品印刷、内部资料印刷；自营和代理各类商品及技术的进出口。（依法须经批准的项目，经

相关部门批准后方可开展经营活动)公司持有南钢发展 61.28%股权。报告期,南钢发展(合并)主营业务收入 2,534,103.96 万元,主营业务成本 2,410,585.55 元,净利润 71,420.06 万元。

(七) 公司控制的结构化主体情况

适用 不适用

二、其他披露事项

(一) 预测年初至下一报告期期末的累计净利润可能为亏损或者与上年同期相比发生大幅度变动的警示及说明

适用 不适用

(二) 可能面对的风险

适用 不适用

1、经济风险

贸易保护主义和地缘政治冲击全球经济复苏,国内经济下行压力加大。受宏观经济波动影响,钢铁行业市场需求可能减弱。

应对措施:(1)持续优化“高效率生产、低成本智造”精品特钢体系,发掘精益智造潜能,进一步降低生产成本;(2)创新驱动发展,增强产品研发力度,创新营销模式,运用“互联网+”理念完善“JIT+C2M”服务体系,满足用户的多元化需求。

2、市场风险

近年来,受益于供给侧结构性改革,钢铁企业盈利好转,在利润的刺激下,新增产能冲动和“地条钢”死灰复燃的苗头仍然存在。今年上半年,黑色金属冶炼及压延加工业固定资产投资累计同比增加 42.30%,供给增加将对钢材价格带来压力。同时,进口铁矿石等原燃料价格波动也将影响钢铁企业生产成本。

应对措施:(1)通过优化品种结构和提高产品附加值,打造产品力;(2)合理运用期货等金融工具,对冲市场风险;(3)动态把握市场变化,拓展采购渠道,通过择机采购、诚信采购、战略采购等方式降低采购成本。

3、环境风险

根据生态环境部等五部委联合印发的《关于推进实施钢铁行业超低排放的意见》,钢铁企业面临着全流程、全过程环境再提升的压力。

应对措施:(1)高标准、严要求实施超低排放相关环保项目提升和改造;(2)保证环保设施有效运行,确保达标排放。

(三) 其他披露事项

适用 不适用

第五节 重要事项

一、股东大会情况简介

会议届次	召开日期	决议刊登的指定网站的查询索引	决议刊登的披露日期
2018 年年度股东大会	2019-04-12	详见刊登于上交所网站的《南京钢铁股份有限公司 2018 年年度股东大会决议公告》（临 2019-033）	2019-04-13

股东大会情况说明

适用 不适用

二、利润分配或资本公积金转增预案

(一) 半年度拟定的利润分配预案、公积金转增股本预案

是否分配或转增	否
每 10 股送红股数（股）	/
每 10 股派息数（元）（含税）	/
每 10 股转增数（股）	/
利润分配或资本公积金转增预案的相关情况说明	
报告期无利润分配或公积金转增股本预案。	

三、承诺事项履行情况

(一) 公司实际控制人、股东、关联方、收购人以及公司等承诺相关方在报告期内或持续到报告期内的承诺事项

√适用 □不适用

承诺背景	承诺类型	承诺方	承诺内容	承诺时间及期限	是否有履行期限	是否及时严格履行	如未能及时履行应说明未完成履行的具体原因	如未能及时履行应说明下一步计划
收购报告书或权益变动报告书中所作承诺	解决同业竞争	南钢联合	承诺书：1、承诺维持现有经营结构，在一般情况下，不新设或拓展经营与南钢股份经营的业务实际构成竞争的任何业务，或新设从事上述业务的子公司、附属企业。2、在因发展需要须新设上述业务时，公司承诺由南钢股份优先取得这些业务的设立和经营权利。3、如公司违背上述承诺，南钢股份有权要求公司赔偿因此给南钢股份造成的经济损失，并有权要求以市场价格或成本价格（以两者孰低的原则）向本公司收购与南钢股份构成同业竞争的业务。	2003 年南钢联合要约收购南钢股份	否	是	/	/
与重大资产重组相关的承诺	解决关联交易	南京钢联和南钢联合	关于规范关联交易的承诺函：（1）南京钢联和南钢联合不利用自身为南钢股份股东的地位及重大影响力，谋求南钢股份在业务合作等方面给予自身及所控制企业优于市场第三方的权利。（2）南京钢联和南钢联合不利用自身为南钢股份股东的地位及重大影响力，谋求自身及所控制企业与南钢股份达成交易的优先权利。（3）南京钢联和南钢联合杜绝自身以及所控制企业非法占用南钢股份资金、资产的行为，在任何情况下，不要求南钢股份违反《公司法》、《上海证券交易所股票上市规则》等有关法律、法规、规范性文件和南钢股份《公司章程》的规定向自身及所控制企业提供任何形式的担保。（4）南京钢联和南钢联合及所控制企业如与南钢股份及其控制的企业发生不可避免的关联交易，则保证：督促南钢股份按照《公司法》、《上海证券交易所股票上市规则》等有关法律、法规、规范性文件和南钢股份《公司章程》	2010 年重大资产重组	否	是	/	/

			的规定，履行关联交易的决策程序和信息披露义务，南京钢联和南钢联合自身并将严格按照该等规定履行关联股东的回避表决义务；保证遵循平等互利、诚实信用、等价有偿、公平合理的交易原则，以市场公允价格与南钢股份进行交易，不利用该类交易从事任何损害南钢股份利益的行为。						
解决同业竞争	南京钢联和南钢联合		控股股东关于避免同业竞争承诺函：（1）在本次交易完成后，南京钢联及南钢联合直接或间接控制南钢股份期间，不会在中国境内或境外，以任何方式（包括但不限于其单独经营、通过控股另一公司或企业的股份及其它权益）直接或间接从事与南钢股份相同或相似的钢铁生产业务。（2）南京钢联及南钢联合将采取合法及有效的措施，促使下属其他全资、控股子公司不从事与南钢股份相同或相似的钢铁生产业务；如果有同时适合于南钢股份和南京钢联或南钢联合及下属全资、控股子公司的商业机会，南钢股份享有优先选择权，或者南京钢联及南钢联合将拥有的下属全资、控股子公司的股权以合理的价格优先转让给南钢股份。（3）南京钢联及南钢联合保证给予南钢股份与南京钢联或南钢联合其他下属全资、控股子公司同等待遇，以避免损害南钢股份及南钢股份中小股东的利益	2010 年重大资产重组	否	是	/	/	
解决同业竞争	郭广昌		实际控制人关于避免同业竞争承诺函：（1）在本次南钢股份向特定对象发行股份购买资产的交易完成后，在郭广昌作为南钢股份实际控制人期间，不会直接或间接从事与南钢股份相竞争的业务。（2）郭广昌将采取合法及有效的措施，促使其下属全资和/或控股子公司不从事与南钢股份相竞争的业务。（3）郭广昌将给予南钢股份与其其他下属全资和/或控股子公司同等待遇，以避免损害南钢股份及南钢股份中小股东的利益。（4）郭广昌保证上述承诺在本人作为南钢股份实际控制人期间持续有效，并不可撤销。如有任何违反上述承诺的事项发生，郭广昌承担因此给南钢股份造成的一切损失。	2010 年重大资产重组	否	是	/	/	
其他	南京钢联		关于改制土地抵押权对应的职工备用金以土地租赁费偿付承诺：若南钢联合出租予南钢发展和南钢有限的 87 宗国有土地使用权抵押权人就职工备用金向南钢联合主张行使抵押权，且南钢联合囿于自身的财务状况不能提供其他担保或清偿主债务时，南钢联	2010 年重大资产重组	否	是	/	/	

			合将指示南钢发展、南钢有限将该等租赁土地使用权项下的租赁费（每年 18,253,296.96 元）直接支付予相关职工备用金的债权人。						
其他	南钢股份		关于所提供信息真实性、准确性和完整性的承诺：1、保证为本次交易所提供的有关信息真实、准确和完整，不存在虚假记载、误导性陈述或者重大遗漏的情形。2、保证向本次交易提供专业服务的中介机构提供了有关本次交易的相关信息和文件，并保证所提供的文件资料的副本或复印件与正本或原件一致，且该等文件资料的签字与印章都是真实的，该等文件的签署人已经合法授权并有权签署该文件，保证所提供信息和文件的真实性、准确性和完整性，保证不存在虚假记载、误导性陈述或者重大遗漏的情形。3、保证为本次交易所出具的说明及确认均为真实、准确和完整的，不存在任何虚假记载、误导性陈述或者重大遗漏；保证已履行了法定的披露和报告义务，不存在应当披露而未披露的合同、协议、安排或其他事项。4、本公司保证本次交易的各中介机构在本次交易申请文件引用的由本公司所出具的文件及引用文件的相关内容已经本公司审阅，确认本次交易申请文件不致因上述内容而出现虚假记载、误导性陈述或重大遗漏。如因本公司违反上述承诺给投资者造成损失的，本公司将依法承担赔偿责任。	2019 年重大资产重组	否	是	/	/	
其他	南钢股份		关于不存在内幕交易有关情形的承诺：1、本公司（含本公司控制的企业或其他组织，下同）不存在利用内幕信息买卖相关证券或者泄露内幕信息，或者利用内幕信息建议他人买卖相关证券或其他内幕交易行为，未因内幕交易行为被中国证监会立案调查或被司法机关立案侦查。2、本公司不存在依据《关于加强上市公司重大资产重组相关股票异常交易监管的暂行规定》第十三条规定的不得参与上市公司重大资产重组的情形。如因本公司违反上述承诺给投资者造成损失的，本公司将依法承担赔偿责任。	2019 年重大资产重组	否	是	/	/	
其他	南钢股份及其全体董事、监事及高级管理人员		关于无违法违规行为的承诺：1、本公司/本人最近三十六个月未受到过与证券市场相关的行政处罚、刑事处罚，也未涉及与经济纠纷有关的重大民事诉讼或者仲裁的情形，不存在未按期偿还大额债务、未履行承诺、以及被中国证券监督管理委员会采取行政监管措施或受到证券交易所纪律处分的情形，不存在其他重大失	2019 年重大资产重组	否	是	/	/	

			信行为。2、截至本声明出具日，本公司/本人不存在因涉嫌犯罪正被司法机关立案侦查或涉嫌违法违规正被中国证监会立案调查的情形。3、截至本声明出具日，本公司/本人不存在损害投资者合法权益和社会公共利益的重大违法行为或不诚信行为。						
其他	南钢股份及其全体董事、监事及高级管理人员		关于所提供信息真实性、准确性和完整性的承诺：1、本人保证为本次交易所提供的有关信息真实、准确和完整，不存在虚假记载、误导性陈述或者重大遗漏的情形。2、本人已向上市公司及为本次交易提供专业服务的中介机构提供了本人有关本次交易的相关信息和文件，并保证所提供的文件资料的副本或复印件与正本或原件一致，且该等文件资料的签字与印章都是真实的，该等文件的签署人已经合法授权并有权签署该文件，保证所提供信息和文件的真实性、准确性和完整性，保证不存在虚假记载、误导性陈述或者重大遗漏的情形。3、在参与本次交易期间，本人将依照相关法律、法规、规章、中国证监会和上海证券交易所的有关规定，及时向上市公司披露有关本次交易的信息，并保证该等信息的真实性、准确性和完整性，保证该等信息不存在虚假记载、误导性陈述或者重大遗漏的情形。如因本人违反上述承诺给投资者造成损失的，本人将依法承担赔偿责任。	2019 年重大资产重组	否	是	/	/	
其他	南钢股份及其全体董事、监事及高级管理人员		关于自本次交易复牌之日起至实施完毕期间的股份减持计划的承诺：本人自本次交易复牌或预案披露之日起至本次交易实施完毕的期间内，所持有的上市公司股份不存在减持计划。	2019 年重大资产重组	否	是	/	/	
其他	南钢股份及其全体董事、监事及高级管理人员		关于不存在内幕交易有关情形的承诺：1、本人（含本人关系密切的家庭成员、本人和本人关系密切的家庭成员控制的企业或其他组织，下同）不存在利用本次交易的内幕信息买卖相关证券，或者泄露内幕信息，或者利用内幕信息建议他人买卖相关证券或其他内幕交易行为，未因内幕交易行为被中国证监会立案调查或被司法机关立案侦查。2、本人不存在依据《关于加强上市公司重大资产重组相关股票异常交易监管的暂行规定》第十三条规定的不得参与上市公司重大资产重组的情形。如因本人违反上述承诺给投资者造成损失的，本人将依法承担赔偿责任。	2019 年重大资产重组	否	是	/	/	

	其他	南京钢联	<p>关于所提供信息真实性、准确性和完整性的承诺：1、本公司保证为本次交易所提供的有关信息真实、准确和完整，不存在虚假记载、误导性陈述或者重大遗漏的情形。2、本公司已向上市公司及为本次交易提供专业服务的中介机构提供了本公司有关本次交易的相关信息和文件，并保证所提供的文件资料的副本或复印件与正本或原件一致，且该等文件资料的签字与印章都是真实的，该等文件的签署人已经合法授权并有权签署该文件，保证所提供信息和文件的真实性、准确性和完整性，保证不存在虚假记载、误导性陈述或者重大遗漏的情形。3、在参与本次交易期间，本公司将依照相关法律、法规、规章、中国证监会和上海证券交易所的有关规定，及时向上市公司披露有关本次交易的信息，并保证该等信息的真实性、准确性和完整性，保证该等信息不存在虚假记载、误导性陈述或者重大遗漏的情形。4、如本次交易因涉嫌所提供或披露的信息存在虚假记载、误导性陈述或者重大遗漏，被司法机关立案侦查或者被中国证监会立案调查的，在案件调查结论明确以前，不转让其在该上市公司拥有权益的股份。如因本公司违反上述承诺给投资者造成损失的，本公司将依法承担赔偿责任。</p>	2019 年重大资产重组	否	是	/	/
	其他	南京钢联	<p>关于拟注入资产权属清晰的承诺：1、本公司通过本次交易拟向南钢股份转让的标的资产为南钢发展 38.72% 的股权、金江炉料 38.72% 的股权，前述标的资产均为权属清晰的经营性资产，不存在出资不实或者影响其合法存续的情况。前述股权中，本公司受让建信(北京)投资基金管理有限公司持有的南钢发展 30.97% 的股权、金江炉料 30.97% 的股权尚未完成过户，在前述股权转让完成过户后，南京钢联合法拥有南钢发展 38.72% 的股权、金江炉料 38.72% 的股权的完整权利。2、本公司持有的南钢发展 7.75% 的股权、金江炉料 7.75% 的股权尚未解除质押，本公司将在南钢股份再次召开董事会审议本次重组事项前解除上述股权质押；除前述质押外，上述标的资产未设置任何其他抵押、留置等担保权或其他限制转让的第三方权利，亦不存在被查封、冻结、托管等限制其转让的情形。3、在本公司所持有的南钢发展、金江炉料股权全部解除质押后，本次交易不存在限制或者禁止转让</p>	2019 年重大资产重组	否	是	/	/

			的情形。4、本公司承诺按照相关协议约定及时进行标的资产的权属变更，与南钢股份共同妥善处理交易协议签署及履行过程中的任何未尽事宜，履行法律、法规、规范性文件规定的和交易协议约定的其他义务。如因本公司违反上述承诺给投资者造成损失的，本公司将依法承担赔偿责任。					
	其他	南京钢联	关于认购股份锁定期承诺函：1、本公司因本次发行股份购买资产取得的南钢股份的股票，自该等股份发行结束之日起 36 个月内不以任何方式转让，包括但不限于通过证券市场公开转让或通过协议方式转让。2、本次交易完成后，本公司基于本次交易取得的南钢股份的股票，因南钢股份送红股、转增股本等原因而增加的，增加的股份亦遵守上述锁定期的约定。3、若本公司上述锁定期承诺与证券监管机构的最新监管意见不相符，本公司将根据相关证券监管机构的监管意见进行相应调整。4、本次交易完成后 6 个月内如南钢股份股票连续 20 个交易日的收盘价低于发行价，或者交易完成后 6 个月期末收盘价低于发行价的，本公司基于本次交易取得的南钢股份的股票锁定期自动延长 6 个月。5、上述锁定期届满后，将按照中国证券监督管理委员会及上海证券交易所的有关规定执行。	2019 年重大资产重组	否	是	/	/
	其他	南京钢联	关于自本次交易复牌之日起至实施完毕期间的股份减持计划的承诺：本公司及本公司一致行动人南京钢铁联合有限公司自本次交易复牌或预案披露之日起至本次交易实施完毕的期间内，不存在减持上市公司股份的计划。	2019 年重大资产重组	否	是	/	/
	解决同业竞争	南京钢联	关于避免同业竞争的承诺：1、本次交易前后，承诺人及控制的其他企业与南钢股份及其附属企业主营业务之间不存在可能的直接或间接的同业竞争。2、本次交易完成后，承诺人及承诺人直接或间接控制的其他企业将采取积极措施避免发生与南钢股份及其附属企业主营业务有竞争或可能构成竞争的业务或活动，并促使本承诺人及承诺人直接或间接控制的其他企业避免发生与南钢股份及其附属企业主营业务有竞争或可能构成竞争的业务或活动。3、如承诺人及承诺人直接或间接控制的其他企业获得从事新业务的机会，而该等业务与南钢股份及其附属企业主营业务构成或可能构成同业竞争时，本承诺人将在条件许可的前提下，以	2019 年重大资产重组	否	是	/	/

			有利于上市公司的利益为原则，将尽最大努力促使该业务机会按合理和公平的条款和条件首先提供给南钢股份或其附属企业。 4、 自本承诺函出具日起，上市公司如因承诺人违反本承诺任何条款而遭受或产生的损失或开支，承诺人将承担全面、及时和足额的赔偿责任。 5、 承诺人确认承诺函所载的每一项承诺均为可独立执行之承诺，任何一项承诺若被视为无效或终止将不影响其他各项承诺的有效性。 6、 本承诺函在上市公司合法有效存续且承诺人作为上市公司控股股东期间持续有效。					
解决关联交易	南京钢联	关于减少和规范关联交易的承诺： 1、 承诺人直接或间接控制的公司将尽量避免与南钢股份及其附属企业之间发生关联交易。 2、 承诺人将尽量减少和规范南钢股份及其附属企业与承诺人及关联公司之间的持续性关联交易。对于无法避免的关联交易将本着“公平、公正、公开”的原则定价。对于无法避免或者合理存在的关联交易，承诺人和承诺人控制的企业与南钢股份及其附属企业将按公平的市场原则和正常的商业条件进行，保证关联交易价格的公允性，并依法履行关联交易决策程序，保证不利用关联交易非法转移南钢股份的资金、利润，保证不利用关联交易损害南钢股份及其股东的合法权益。 3、 承诺人或承诺人控制的企业将不会要求南钢股份及其附属企业给予其在任何一项市场公平交易中给予独立第三方所能给予的条件相比更优惠的条件。 4、 承诺人保证不会利用关联交易损害上市公司利益，不会通过影响上市公司的经营决策来损害上市公司及其他股东的合法权益。 5、 承诺人和/或承诺人控制或影响的其他企业将不通过与上市公司的关联交易取得任何不正当的利益或使上市公司承担任何不正当的义务。 6、 自本承诺函出具日起，上市公司如因承诺人违反本承诺任何条款而遭受或产生的损失或开支，承诺人将承担全面、及时和足额的赔偿责任。 7、 承诺人确认承诺函所载的每一项承诺均为可独立执行之承诺，任何一项承诺若被视为无效或终止将不影响其他各项承诺的有效性。 8、 本承诺函在上市公司合法有效存续且承诺人作为上市公司控股股东期间持续有效。	2019 年重大资产重组	否	是	/	/	
其他	南京钢联	关于保持上市公司独立性的承诺： 1、 保证承诺人和/或承诺人控制的企业与上市公司保持人员独立、资产独立完整、财务独立、	2019 年重大资产重组	否	是	/	/	

			机构独立、业务独立，不发生人员、机构混同的情况，不通过违法违规的方式干预上市公司的资金使用、调度，不以任何方式违法违规占用上市公司的资金、资产，不以上市公司的资产为承诺人和/或承诺人控制的其他企业的债务违规提供担保。2、自本承诺函出具日起，上市公司如因承诺人违反本承诺任何条款而遭受或产生的损失或开支，承诺人将承担全面、及时和足额的赔偿责任。3、承诺人确认承诺函所载的每一项承诺均为可独立执行之承诺，任何一项承诺若被视为无效或终止将不影响其他各项承诺的有效性。4、本承诺函在上市公司合法有效存续且承诺人作为上市公司控股股东期间持续有效。					
	其他	南京钢联及其全体董事、监事、高级管理人员	关于最近五年诚信情况的承诺：1、本公司/本人不存在因涉嫌犯罪正被司法机关立案侦查或涉嫌违法违规正被中国证券监督管理委员会立案调查的情形。2、本公司/本人最近五年内未受到过与证券市场相关的行政处罚、刑事处罚，也未涉及与经济纠纷有关的重大民事诉讼或者仲裁的情形；不存在未按期偿还大额债务、未履行承诺、以及被中国证券监督管理委员会采取行政监管措施或受到证券交易所纪律处分等情况，不存在其他重大失信行为。3、截至本声明出具日，本公司/本人不存在尚未了结的或可预见的重大诉讼、仲裁或行政处罚案件。	2019 年重大资产重组	否	是	/	/
与再融资相关的承诺	其他	郭广昌	郭广昌作为公司实际控制人承诺如下：不越权干预公司经营管理活动，不侵占公司利益。	2016 年公司非公开发行股票	否	是	/	/
	其他	南京钢联	南京钢联作为公司控股股东承诺如下：不越权干预公司经营管理活动，不侵占公司利益。	2016 年公司非公开发行股票	否	是	/	/
与股权激励相关的承诺	其他	南钢股份	公司承诺不为激励对象依本激励计划有关股票期权行权提供贷款以及其他任何形式的财务资助，包括为其贷款提供担保。	2017 年股票期权激励	是	是	/	/
	其他	南钢股份	公司承诺不为激励对象依本激励计划有关股票期权行权提供贷款以及其他任何形式的财务资助，包括为其贷款提供担保。	2018 年股票期权激励	是	是	/	/
其他对公司中小股东所作承诺	解决同业竞争	南京钢联和南钢联合	承诺书：1、除通过间接或直接控制的南钢股份持有的金安矿业的股权外，承诺人（包括承诺人所控制的其他企业，下同）目前未从事与海南矿业相同或相似的业务。2、承诺人保证，今后将	2014 年海南矿业首次公开发行股票	否	是	/	/

			不会直接或间接（包括单独经营、通过合资经营或拥有另一公司或企业的股权及其它权益等方式）从事铁矿石产业的投资、管理和运营，以及任何与海南矿业主营业务或者主营产品相竞争或者构成竞争威胁的业务或活动。 3、 在承诺人对南钢股份享有或控制的表决权范围内（包括但不限于董事会和股东大会层面），保证南钢股份不再对外投资非全部自用的铁矿石产业，并确保该类投资铁矿石产品不对外销售，保证南钢股份（包括其控制的金安矿业及其他子公司）不与海南矿业构成竞争或实质竞争。 4、 在承诺人对南钢股份或金安矿业享有或控制的表决权范围内（包括但不限于董事会和股东大会层面），承诺人保证金安矿业所生产的铁矿石产品全部用于南钢股份自用，不再对外销售。					
解决同业竞争	郭广昌	钢宝股份实际控制人关于避免同业竞争承诺函： 1、 郭广昌确认，截至承诺函出具之日止，其设立的全资子公司、控股子公司和其他受其控制的公司或组织（钢宝股份除外），目前未从事与钢宝股份现有主营业务构成同业竞争的业务。 2、 郭广昌保证其本人（包括促使其现有或将来成立的全资子公司、控股子公司和其他受其控制的公司或组织）不以任何形式直接或间接从事与钢宝股份主营业务相竞争或者构成竞争威胁的业务活动。 3、 如郭广昌（包括其现有或将来成立的全资子公司、控股子公司和其他受控制的公司或组织）获得的任何商业机会与钢宝股份主营业务相竞争或可能构成竞争，则其将立即通知钢宝股份，并优先将该商业机会给予钢宝股份。 4、 郭广昌保证将继续维持钢宝股份在业务、资产、人员、机构、财务等方面的独立性。对于钢宝股份的正常生产、经营活动，保证不利用实际控制人的地位损害其及其他股东的利益。 5、 郭广昌保证促使与其关系密切的家庭成员，包括配偶、父母及年满 18 周岁的子女及其配偶亦遵守上述承诺。	2015 年钢宝股份新三板挂牌公开转让	否	是	/	/	
解决同业竞争	南钢股份	南钢股份作为钢宝股份的控股股东，承诺如下： 1、 尽职、勤勉地履行《公司法》等法律、法规和相关规范性文件以及《公司章程》规定的股东的职责，不利用钢宝股份的股东地位或身份损害其及其他股东、债权人的合法权益。 2、 截至承诺书签署之日，南钢股份未从事与钢宝股份构成竞争或可能构成竞争的业务。 3、 自承诺书签署之日起，在作为钢宝股份的股东期间，南钢股份将	2015 年钢宝股份新三板挂牌公开转让	否	是	/	/	

			不从事与钢宝股份构成竞争或能构成竞争的业务。4、自承诺书签署之日起，在作为钢宝股份的股东期间：（1）如南钢股份拓展业务范围，所拓展的业务不与钢宝股份构成竞争或可能构成竞争；（2）如钢宝股份将来拓展业务范围与南钢股份或控制的其他企业构成竞争或可能构成竞争，则南钢股份将停止从事该等业务，或将该等业务纳入钢宝股份，或将该等业务转让给无关联的第三方；（3）如南钢股份获得与钢宝股份构成竞争或可能构成竞争的商业机会，则将该商业机会让予钢宝股份。					
	其他	南钢股份	南钢股份作为钢宝股份的控股股东，承诺将不利用对钢宝股份的控制地位占用其资金、资产或其他资源。	2015 年钢宝股份新三板挂牌公开转让	否	是	/	/
	解决同业竞争	郭广昌	郭广昌作为金恒科技实际控制人，承诺：为避免可能与金恒科技之间产生的同业竞争，本人承诺，在金恒科技在全国中小企业股份转让系统挂牌并公开转让期间且本人为金恒科技实际控制人的前提下，本人及本人控制的除金恒科技以外的其他企业（含直接和间接控制，现有和将来设立的，以下简称“其他企业”）保证不从事与金恒科技构成竞争的业务，以确保金恒科技及其全体股东的利益不受损害，并具体声明与承诺如下：1、本人确认，截至本函出具之日，本人及本人控制的其他企业从事的业务未与金恒科技现有主营业务构成同业竞争。2、本人保证本人及本人控制的其他企业不以任何形式直接或间接从事与金恒科技主营业务相竞争或者构成竞争威胁的业务活动。3、如本人及本人控制的其他企业获得的任何商业机会与金恒科技主营业务相竞争或可能构成竞争，则本人将立即通知金恒科技，并将该商业机会优先给予金恒科技。4、本人保证将继续维持金恒科技在业务、资产、人员、机构、财务等方面的独立性。对于金恒科技的正常生产、经营活动，本人保证不利用实际控制人的地位损害金恒科技及金恒科技其他股东的利益。5、本人保证促使与本人关系密切的家庭成员，包括配偶、父母及年满 18 周岁的子女及其配偶亦遵守上述承诺。	2017 年金恒科技新三板挂牌公开转让	否	是	/	/

四、聘任、解聘会计师事务所情况

聘任、解聘会计师事务所的情况说明

适用 不适用

审计期间改聘会计师事务所的情况说明

适用 不适用

公司对会计师事务所“非标准审计报告”的说明

适用 不适用

公司对上年年度报告中的财务报告被注册会计师出具“非标准审计报告”的说明

适用 不适用**五、破产重整相关事项**适用 不适用**六、重大诉讼、仲裁事项**本报告期公司有重大诉讼、仲裁事项 本报告期公司无重大诉讼、仲裁事项**七、上市公司及其董事、监事、高级管理人员、控股股东、实际控制人、收购人处罚及整改情况**适用 不适用**八、报告期内公司及其控股股东、实际控制人诚信状况的说明**适用 不适用

公司及其控股股东、实际控制人不存在未履行法院生效判决、所负数额较大的债务到期未清偿等情况。

九、公司股权激励计划、员工持股计划或其他员工激励措施的情况及其影响**(一) 相关股权激励事项已在临时公告披露且后续实施无进展或变化的**适用 不适用

事项概述	查询索引
2018 年第四季度，公司通过自主行权方式在中证登上海分公司过户登记股份为 1,279,000 股；公司总股本从 4,421,037,657 股增加至 4,422,316,657 股。	详见 2019 年 1 月 4 日刊登于上交所网站的《南京钢铁股份有限公司关于 2017 年股票期权激励计划 2018 年第四季度股票期权行权结果暨股份上市公告》（临 2019-001）。
2019 年 3 月 22 日，经第七届董事会第十七次会议审议，同意公司将 2017 年股票期权激励计划不符合激励条件的 2 名激励对象持有的已获授但尚未行权的股票期权 134.2 万份予以注销。	详见 2019 年 3 月 23 日刊登于上交所网站的《南京钢铁股份有限公司关于注销 2017 年股票期权激励计划部分期权的公告》（临 2019-029）。
2019 年第一季度，公司通过自主行权方式在中证登上海分公司过户登记股份为 2,048,800 股；公司总股本从 4,422,316,657 股增加至 4,424,365,457 股。	详见 2019 年 4 月 3 日刊登于上交所网站的《南京钢铁股份有限公司关于 2017 年股票期权激励计划 2019 年第一季度股票期权行权结果暨股份上市公告》（临 2019-032）。
2019 年 4 月 29 日，经第七届董事会第十八次会	详见 2019 年 4 月 30 日刊登于上交所网站的《南

议审议通过,同意公司将 2017 年股票期权激励计划不符合激励条件的 1 名激励对象持有的已获授但尚未行权的股票期权 36 万份予以注销;因公司股票实施现金分红,其行权价格由 3.35 元/股调整为 3.05 元/股;除 3 名激励对象不符合激励条件外,其他 37 名激励对象第二个行权期的行权条件均已满足,可行权数量占获授股票期权数量比例为 30%,共计 1,126.5 万份;公司 2017 年股票期权激励计划的第二个行权期采用自主行权方式行权。	京钢铁股份有限公司关于注销 2017 年股票期权激励计划部分期权的公告》(临 2019-040)、《南京钢铁股份有限公司关于调整 2017 年股票期权激励计划行权价格的公告》(临 2019-041)、《南京钢铁股份有限公司关于 2017 年股票期权激励计划第二个行权期行权条件成就的公告》(临 2019-042)、《南京钢铁股份有限公司关于 2017 年股票期权激励计划第二个行权期采用自主行权模式的提示性公告》(临 2019-043)。
经中证登上海分公司审核确认,上述 170.2 万份股票期权注销事宜已于 2019 年 5 月 10 日办理完毕。	详见 2019 年 5 月 14 日刊登于上交所网站的《南京钢铁股份有限公司关于 2017 年股票期权激励计划部分期权注销完成的公告》(临 2019-050)。
2017 年股票期权激励计划第二个行权期符合行权条件,行权有效日期为 2019 年 5 月 29 日至 2020 年 4 月 13 日。	详见 2019 年 5 月 24 日刊登于上交所网站的《南京钢铁股份有限公司关于 2017 年股票期权激励计划第二个行权期符合行权条件公告》(临 2019-055)。
2019 年第二季度,公司通过自主行权方式在中证登上海分公司过户登记股份为 2,282,400 股;公司总股本从 4,424,855,457 股增加至 4,427,137,857 股。	详见 2019 年 7 月 2 日刊登于上交所网站的《南京钢铁股份有限公司关于 2017 年股票期权激励计划 2019 年第二季度股票期权行权结果暨股份上市公告》(临 2019-067)。
根据中国证券监督管理委员会《关于上市公司实施员工持股计划试点的指导意见》及《上海证券交易所上市公司员工持股计划信息披露工作指引》的规定,对员工持股计划存续期即将届满情况进行公告。	详见 2019 年 6 月 29 日刊登于上交所网站的《关于员工持股计划存续期即将届满的提示性公告》(临 2019-065)。

(二) 临时公告未披露或有后续进展的激励情况

股权激励情况

适用 不适用

其他说明

适用 不适用

员工持股计划情况

适用 不适用

其他激励措施

适用 不适用

十、重大关联交易

(一) 与日常经营相关的关联交易

1、已在临时公告披露且后续实施无进展或变化的事项

适用 不适用

2、已在临时公告披露,但有后续实施的进展或变化的事项

适用 不适用

(1) 销售商品及提供劳务

关联交易方	关联关系	关联交易类型	关联交易内容	关联交易定价原则	关联交易金额(元)	占同类交易金额的比例(%)	关联交易结算方式
南钢联合	母公司的全资子公司	关联销售	备件材料	市场价	10,165,591.84	0.04	现款或银票
南钢联合	母公司的全资子公司	关联销售	水、电及蒸汽	市场价	264,055,884.01	1.10	现款或银票
南钢联合	母公司的全资子公司	关联销售	环保服务、印刷费等	协议价	139,570.10	0.00	现款或银票
南钢嘉华	关联人 (与公司同一董事长)	关联销售	水、电及煤气	市场价	53,263,363.81	0.22	现款或银票
南钢嘉华	关联人 (与公司同一董事长)	关联销售	水渣等	市场价	169,243,702.80	0.70	现款或银票
南钢嘉华	关联人 (与公司同一董事长)	关联销售	担保费、信息服务费等	协议价	57,524.39	0.00	现款或银票
五洲新春	其他关联人	关联销售	钢材	市场价	2,304,614.37	0.01	现款或银票
上海钢银	其他关联人	关联销售	钢材	市场价	36,571,254.77	0.15	现款或银票
江苏通恒	其他关联人	关联销售	钢材	市场价	37,953,027.28	0.16	现款或银票
江苏通恒	其他关联人	关联销售	水、电	市场价	2,992,337.24	0.01	现款或银票
金珂水务	同受一方控制	关联销售	水、电、蒸汽	市场价	22,355,923.92	0.09	现款或银票
福斯罗扣件系统(中国)有限公司	其他关联人	关联销售	钢材	市场价	1,178,784.71	0.00	现款或银票

(2) 采购商品和接受劳务

关联交易方	关联关系	关联交易类型	关联交易内容	关联交易定价原则	关联交易金额(元)	占同类交易金额的比例(%)	关联交易结算方式
东方钙业	同受一方控制	关联采购	氧化钙	市场价	31,524,736.03	0.14	现款或银票
海南矿业	同受一方控制	关联采购	铁矿石	市场价	44,424,823.87	0.20	现款或银票
南钢联合	母公司的全资子公司	关联采购	氧、氮、氩气	市场参考价	277,035,287.94	1.27	现款或银票
南钢联合	母公司的全资子公司	关联采购	废钢边角料	市场价	1,343,961.78	0.01	现款或银票
五洲新春	其他关联人	关联采购	废钢	市场价	5,355,444.14	0.02	现款或银票
江苏通恒	其他关联人	关联采购	银亮钢材、钢材加工	市场价	8,400,826.12	0.04	现款或银票
金珂水务	同受一方控制	关联采购	生活水、工业清水和中水处理服务	政府指导价	65,364,334.43	0.30	现款或银票

(3) 出租资产

关联交易方	关联关系	关联交易类型	关联交易内容	关联交易定价原则	关联交易金额(元)	占同类交易金额的比例(%)	关联交易结算方式
江苏通恒	其他关联人	出租资产	厂房	协议价	744,344.29	0.00	现款或银票
金珂水务	同受一方控制	出租资产	土地	协议价	61,089.00	0.00	现款或银票

(4) 承租资产

关联交易方	关联关系	关联交易类型	关联交易内容	关联交易定价原则	关联交易金额(元)	占同类交易金额的比例(%)	关联交易结算方式
南钢联合	母公司的全资子公司	承租资产	土地	协议价	11,446,808.96	0.05	现款或银票

(5) 在关联人的财务公司存贷款

报告期，南钢股份在复星财务公司存款余额最高为 120,000 元，钢宝股份在复星财务公司存款余额最高为 60,829,787.27 元，存款未超过公司最近一个会计年度经审计的总资产的 5%，也未超过复星财务公司对公司的授信额度。截至报告期末，南钢股份存款余额为 0 元、钢宝股份存款余额为 60,829,787.27 元。

报告期，南钢股份未使用复星财务公司授信额度，钢宝股份最高使用授信额度为 119,952,014.45 元，未超过协议规定的最高限额。截至报告期末，南钢股份贷款余额为 0 元，钢宝股份贷款余额为 45,000,000 元，电票承兑余额 1,052,014.45 元。

日常关联交易的定价政策：

(1) 交易事项实行政府定价的，直接适用该价格；交易事项实行政府指导价的，在政府指导价的范围内合理确定交易价格；除实行政府定价或政府指导价外，交易事项有可比之独立第三方价格或收费标准的，优先参考该价格或标准确定交易价格；关联事项无可比之独立第三方价格的，交易定价参考关联方与独立第三方发生的非关联交易价格确定；既无独立第三方价格，也无独立之非关联交易价格可供参考的，以合理的构成价格（合理成本费用加合理利润）作为定价依据；对于确实无法采用前述方法定价的，按照协议价定价。

(2) 公司在复星财务公司的存款利率参照中国人民银行颁布的人民币存款基准利率厘定，且不低于国内商业银行向公司提供同期同档次存款所定的利率，同时不低于复星财务公司向复星高科技成员单位提供之同期同档次存款所定的利率，以较高者为准。复星财务公司向公司提供的贷款的利率由双方按照中国人民银行不时颁布之利率及现行市况协商厘定，不高于国内金融机构向本公司及成员单位提供的同期同档次贷款利率；银票保证金比例不高于本公司及成员单位在国内金融机构开票所需的保证金比例。

(3) 交易双方根据关联交易事项的具体情况确定定价方法，并在具体的关联交易合同/协议中予以明确。

公司的关联交易符合相关法律、法规、规章的规定，交易行为是在市场经济的原则下公开合理地进行，以达到互惠互利、共同发展的目的，未损害本公司及非关联股东的利益。报告期，公司向关联人销售商品和提供劳务、出租厂房的日常关联交易总额占当年度营业收入的 2.50%；向关联人购买原材料、燃料及动力，接受劳务和租赁土地的日常关联交易总额占当年度营业成本的 2.03%。公司业务模式导致的上述日常关联交易必要且持续，但比重不大，对公司独立性没有影响，公司的主营业务不会因此类交易而对关联人形成依赖。

3、 临时公告未披露的事项

适用 不适用

(二) 资产收购或股权收购、出售发生的关联交易**1、 已在临时公告披露且后续实施无进展或变化的事项**

适用 不适用

2、 已在临时公告披露，但有后续实施的进展或变化的事项

适用 不适用

发行股份购买资产

2019年5月7日，公司召开第七届董事会第十九次会议，审议通过《关于〈南京钢铁股份有限公司发行股份购买资产暨关联交易预案〉及其摘要的议案》。本次交易方案为发行股份购买资产，公司拟向南京钢联发行股份购买南钢发展 38.72% 股权、金江炉料 38.72% 股权。本次交易完成后，标的公司将成为上市公司全资子公司。鉴于标的公司预估值和拟定价尚未确定，本次交易对交易对方的股份支付数量尚未确定。

2019年5月21日，公司收到上海证券交易所《关于对南京钢铁股份有限公司发行股份购买资产暨关联交易预案信息披露的问询函》（以下简称“《问询函》”）。根据《问询函》的要求，

公司及相关中介机构于 2019 年 6 月 10 日就《问询函》所列问题进行了逐项落实与回复，并对本次重组相关的信息披露文件进行了修订、补充和完善。

2019 年 5 月 28 日、2019 年 6 月 29 日、2019 年 7 月 27 日，公司分别发布了《南京钢铁股份有限公司关于重组相关事项的进展公告》（编号：临 2019-056、临 2019-064、临 2019-072），披露本次重组进展的相关信息。

目前，公司及有关各方正在有序推进本次发行股份购买资产的相关工作。本次重组相关的尽职调查、审计、评估工作尚在进行中，待相关工作完成后，公司将再次召开董事会审议本次重组的相关事项。

3、临时公告未披露的事项

适用 不适用

4、涉及业绩约定的，应当披露报告期内的业绩实现情况

适用 不适用

(三) 共同对外投资的重大关联交易

1、已在临时公告披露且后续实施无进展或变化的事项

适用 不适用

2、已在临时公告披露，但有后续实施的进展或变化的事项

适用 不适用

3、临时公告未披露的事项

适用 不适用

(四) 关联债权债务往来

1、已在临时公告披露且后续实施无进展或变化的事项

适用 不适用

2、已在临时公告披露，但有后续实施的进展或变化的事项

适用 不适用

3、临时公告未披露的事项

适用 不适用

单位：元 币种：人民币

关联方	关联关系	向关联方提供资金			关联方向上市公司提供资金		
		期初余额	发生额	期末余额	期初余额	发生额	期末余额
江苏通恒	联营公司	4,500,000	0	4,500,000			
	合计	4,500,000	0	4,500,000			
关联债权债务形成原因		公司持有江苏通恒 30% 的股权。江苏通恒第一届董事会第三次会议同意江苏通恒向股东借款 1,500 万元。根据《借款协议》约定，公司应按股权比例向江苏通恒提供两笔借款共计 450 万元，期限一年，利率为 4.35%，到期一次还本付息。根据协议约定，两笔借款到期后分别展期一年，利率为 4.35%，到期一次还本付息。报告期，其中 150 万到期，					

	根据协议约定，再展期六个月，利率为4.35%，到期一次还本付息。
关联债权债务对公司经营成果及财务状况的影响	报告期，本公司继续提供合计450万元借款，应收利息29.69万元。

(五) 其他重大关联交易

□适用 √不适用

(六) 其他

√适用 □不适用

报告期，公司控股子公司新加坡金腾国际有限公司以自有资金670万欧元增资公司控股股东南京钢联控股子公司凯勒新材料，新增注册资本670万欧元。本次增资完成后，凯勒新材料的注册资本由730万欧元增加至1,400万欧元。新加坡金腾国际有限公司持有其47.86%股权。截至报告期末，凯勒新材料已完成工商登记变更。

十一、 重大合同及其履行情况**1 托管、承包、租赁事项**

□适用 √不适用

2 担保情况

√适用 □不适用

单位：元 币种：人民币

公司对外担保情况（不包括对子公司的担保）													
担保方	担保方与上市公司的关系	被担保方	担保金额	担保发生日期(协议签署日)	担保起始日	担保到期日	担保类型	担保是否已经履行完毕	担保是否逾期	担保逾期金额	是否存在反担保	是否为关联方担保	关联关系
南钢股份	公司本部	南钢嘉华	10,000,000	2018-08-07	2018-08-07	2019-02-07	连带责任担保	是	否	/	否	是	关联人（与公司同一董事长）
南钢股份	公司本部	南钢嘉华	10,000,000	2018-09-04	2018-09-04	2019-03-04	连带责任担保	是	否	/	否	是	关联人（与公司同一董事长）
南钢发展	控股子公司	鑫武海运	5,000,000	2018-08-02	2018-08-02	2019-08-01	连带责任担保	否	否	/	是	否	参股子公司
南钢发展	控股子公司	鑫武海运	10,000,000	2018-09-19	2018-09-19	2019-09-17	连带责任担保	否	否	/	是	否	参股子公司
南钢发展	控股子公司	鑫武海运	22,000,000	2018-11-28	2018-11-28	2019-11-27	连带责任担保	否	否	/	是	否	参股子公司
报告期内担保发生额合计（不包括对子公司的担保）						57,000,000.00							
报告期末担保余额合计（A）（不包括对子公司的担保）						37,000,000.00							
公司对子公司的担保情况													
报告期内对子公司担保发生额合计						7,543,724,058.69							

报告期末对子公司担保余额合计 (B)	2,977,512,267.08
公司担保总额情况 (包括对子公司的担保)	
担保总额 (A+B)	3,014,512,267.08
担保总额占公司净资产的比例 (%)	19.60
其中:	
为股东、实际控制人及其关联方提供担保的金额 (C)	/
直接或间接为资产负债率超过70%的被担保对象提供的债务担保金额 (D)	2,400,757,446.91
担保总额超过净资产50%部分的金额 (E)	/
上述三项担保金额合计 (C+D+E)	2,400,757,446.91
未到期担保可能承担连带清偿责任说明	/
担保情况说明	/

3 其他重大合同

适用 不适用

十二、上市公司扶贫工作情况

适用 不适用

1. 精准扶贫规划

适用 不适用

根据《南京钢铁股份公司三年扶贫规划（2018-2020年）》，公司计划在2018-2020三年期间投资2,500余万元用于扶贫工作。其中，用于帮扶革命老区、贫困地区基础设施等民生建设约800万元；用于特殊人群及困难职工帮扶约1,500万元；用于乡村医生等项目费用约300万元。

2. 报告期内精准扶贫概要

适用 不适用

报告期，公司积极履行企业社会责任，包括健康扶贫、社会扶贫以及特殊群体帮扶等方面，将扶贫工作落到实处。

3. 精准扶贫成效

适用 不适用

单位：万元 币种：人民币

指 标	数量及开展情况
一、总体情况	289.97
其中：1. 资金	289.97
二、分项投入	
1. 健康扶贫	63
其中：1.1 贫困地区医疗卫生资源投入金额	18
2. 社会扶贫	5
3. 其他项目	221.97
其中：3.1. 项目个数 (个)	/
3.2. 投入金额	221.97

4. 履行精准扶贫社会责任的阶段性进展情况

√适用 □不适用

报告期内，公司扶贫投入合计 289.97 万元。

健康扶贫方面，公司开展南钢“健康暖心”乡村医生精准扶贫项目。公司董事长、总裁等主要领导作为项目负责人，直接对接相关贫困县，调动资源、并捐赠 18 万元帮助解决贫困地区乡村医疗条件落后问题；同时，公司选派 6 名青年志愿者长期驻点，开展帮扶工作。

社会扶贫方面，公司向青海地区直接捐赠 5 万元用于当地发展建设。

特殊群体帮扶方面，对于因病致贫、因病返贫的员工，公司共投入 221.97 万元对其给予帮扶，减轻费用负担。

5. 后续精准扶贫计划

√适用 □不适用

公司将全面贯彻落实党中央、国务院关于做好精准扶贫工作的精神，落实中国证监会“发挥资本市场作用服务国家脱贫攻坚战略”的工作部署，积极落实公司三年扶贫规划目标，扎实推进公司 2019 年扶贫工作，确保精准扶贫成效。

十三、可转换公司债券情况

□适用 √不适用

十四、环境信息情况

(一) 属于环境保护部门公布的重点排污单位的公司及其重要子公司的环保情况说明

√适用 □不适用

公司高度重视生态可持续发展，深入贯彻党的十九大和十九届二中、三中全会精神，全面落实习近平生态文明思想和全国生态环境保护大会要求，主动提高环保站位意识，坚持高质量发展，推动公司全流程、全过程环境改善，助力打赢蓝天保卫战。

公司通过 ISO14001 环境管理体系、GB/T23331 能源管理体系、RB/T103 能源管理体系钢铁企业认证，是钢铁行业中第一个实施清洁发展机制项目的企业、第一家“国家循环经济标准化试点单位”，已成为“全国冶金行业节能减排示范基地”，并荣获中国钢铁工业协会“清洁生产环境友好型企业”等称号。

1. 排污信息

√适用 □不适用

公司主要污染物为废水、废气和固体废物，废水经处理后排入长江支流；废气中污染物经除尘脱硫处理后由高烟囱排入大气；固体废物全部综合利用，废渣用于钢渣微粉生产，除尘灰、污泥返生产线用于生产。

报告期，公司污染物排放优于国家清洁生产一级标准，达标率为 100%，重大环境污染事故、环境影响事件为零。主要污染物及特征污染物排污总量均低于政府许可排污量，其中：水污染因子化学需氧量 34.91 吨、氨氮 0.97 吨；大气污染因子二氧化硫 1,556.11 吨、氮氧化物 3,356.53 吨、颗粒物（含无组织颗粒物）5,738.26 吨，排放浓度符合国家、省市相关排放标准。具体排放情况见下表：

南京生产区：

主要污染物及特征污染物的名称	公司及下属子公司名称	排放方式	排放口数量(个)	排放口分布情况	排放浓度(毫克/升或毫克/标立方米)	执行的污染物排放标准	2019年1-6月排放量(吨)	排污许可核定年排放量(吨)	排放去向	是否超标	
颗粒物	南京钢铁股份有限公司	处理后达标、连续排放	59	轧钢：27个	热轧精轧机<30	轧钢工业大气污染物排放标准 GB28665-2012	894.14	2,221.75	/	/	
					热处理炉、拉矫、精整、抛丸、修磨<20						
				炼钢：32个	转炉(一次烟气)<50						炼钢工业大气污染物排放标准 GB28664-2012
					铁水预处理、精炼炉<20						
	连铸切割及火焰清理、石灰窑焙烧<30										
			钢渣处理<100								
	南京南钢产业发展有限公司		41	发电：6个	锅炉：<30	锅炉大气污染物排放标准 GB13271-2014、火电厂大气污染物排放标准 GB13223-2011	727.13	5,546.17			
					火电：<10						
			炼铁：35个	热风炉<20	炼铁工业大气污染物排放标准 GB28663-2012						
	原料系统、煤粉系统、高炉出铁场、其他生产设施<25										
			炼铁：5个	<300	炼铁工业大气污染物排放标准 GB28663-2012						
	南京钢铁有限公司		24	轧钢：18个	热轧精轧机<30	轧钢工业大气污染物排放标准 GB28665-2012	98.88	277.50			
					热处理炉、拉矫、精整、抛丸、修磨<20□						
			三炼钢：6个	<20	炼钢工业大气污染物排放标准 GB28664-2012						
	南京金江冶金炉料有限公司		48	原料：2个	原料系统<25	炼铁工业大气污染物排放标准 GB28663-2012	4,018.11	12,190.73			
				球团：3个	烧结机及球团焙烧设备<40	钢铁烧结、球团工业大气污染物排放标准 GB28662-2012					
烧结：27个		烧结机尾、带式焙烧机机尾、其他设备烧结机及球团焙烧设备<20									
焦化：16个		精煤破碎、焦炭破碎、筛分及运转、焦炉烟囱、粗苯管式炉<30		炼焦化学工业污染物排放标准 GB16171-2012							
		装煤、推焦、干熄焦<50									
	硫铵结晶干燥<80										
合计	/	/	172	/	/	/	5,738.26	20,236.15	大气	否	

2019 年半年度报告

主要污染物及特征污染物的名称	公司及下属子公司名称	排放方式	排放口数量(个)	排放口分布情况	排放浓度(毫克/升或毫克/标立方米)	执行的污染物排放标准	2019年1-6月排放量(吨)	排污许可核定年排放量(吨)	排放去向	是否超标
二氧化硫	南京钢铁股份有限公司	处理后达标、连续排放	21	轧钢: 21 个	<150	轧钢工业大气污染物排放标准 GB28665-2012	55.17	452.64	/	/
	南京南钢产业发展有限公司		11	发电: 6 个	锅炉: <100	锅炉大气污染物排放标准 GB13271-2014、火电厂大气污染物排放标准 GB13223-2011	254.58	1,429.02		
					炼铁: 5 个					
	南京钢铁有限公司		7	轧钢: 7 个	<150	轧钢工业大气污染物排放标准 GB28665-2012	21.24	69.73		
南京金江冶金炉料有限公司	16	球团: 2 个	烧结机及球团焙烧设备<180	钢铁烧结、球团工业大气污染物排放标准 GB28662-2012	1,225.11	3284.11				
		烧结: 4 个								
				焦化: 10 个	装煤、干熄焦<100 焦炉烟尘、推焦、粗苯管式炉<50	炼焦化学工业污染物排放标准 GB16171-2012				
合计	/	/	55	/	/	/	1,556.10	5,235.50	大气	否
氮氧化物	南京钢铁股份有限公司	处理后达标、连续排放	21	轧钢: 21 个	<300	轧钢工业大气污染物排放标准 GB28665-2012	267.88	597.73	/	/
	南京南钢产业发展有限公司		11	发电: 6 个	锅炉: <400	锅炉大气污染物排放标准 GB13271-2014、火电厂大气污染物排放标准 GB13223-2011	647.18	1,943.23		
					炼铁: 5 个					
	南京钢铁有限公司		7	轧钢: 7 个	<300	轧钢工业大气污染物排放标准 GB28665-2012	65.10	117.14		
南京金江冶金炉料有限公司	11	球团: 2 个	烧结机及球团焙烧设备<300	钢铁烧结、球团工业大气污染物排放标准 GB28662-2012	2,376.37	7,881.43				
		烧结: 4 个								
				焦化: 5 个	焦炉烟尘<500 粗苯管式炉<200	炼焦化学工业污染物排放标准 GB16171-2012				
合计	/	/	50	/	/	/	3,356.53	10,539.53	大气	否
COD	南京南钢产业发展有限公司	处理后达标、连续排放	1	水厂: 2 个	<50	钢铁工业水污染物排放标准(GB13456—2012)	34.91	207.74	/	/
	南京金江冶金炉料有限公司		1		<50	钢铁工业水污染物排放标准(GB13456—2012)	0	103.87		
合计	/	/	2	/	/	/	34.91	311.61	长江	否
氨氮	南京南钢产业发展有限公司	处理后达标、连续排放	1	水厂: 2 个	<5	钢铁工业水污染物排放标准(GB13456—2012)	0.97	6.82	/	/
	南京金江冶金炉料有限公司		1		<5	钢铁工业水污染物排放标准(GB13456—2012)	0	3.41		
合计	/	/	2	/	/	/	0.97	10.23	长江	否

宿迁生产区：

公司及下属子公司名称	主要污染物及特征污染物的名称	排放方式	排放口数量(个)	排放口分布情况	排放浓度(毫克/升或毫克/标立方米)	执行的污染物排放标准	2019年1-6月排放量(吨)	排污许可核定年排放量(吨)	排放去向	是否超标		
宿迁南钢金鑫轧钢有限公司	粉尘	布袋除尘器处理后达标、连续排放	1	大型线砂轮锯烟囱	≤20	轧钢工业大气污染物排放标准 GB28665-2012	0.26	3.44	大气	否		
	颗粒物	直排	2	大、中线加热炉烟囱	≤20					否		
	二氧化硫		2		≤150					0.14	2.37	否
	氮氧化物		2		≤300					12.65	23.14	否
	化学需氧量	化粪池预处理后达标、间断排放	1	生活污水排放口	≤350	污水排入城镇下水道水质标准 GB/T31962-2015	2.95	11.26	城市污水处理厂	否		
	悬浮物		1		≤250					1.52	8.04	否
	氨氮(NH3-N)		1		≤40					0.37	1.12	否

2. 防治污染设施的建设和运行情况

√适用 □不适用

公司以五部委联合发布的《关于推进实施钢铁行业超低排放的意见》文件要求为目标，在全流程生产环节实施环境升级改造：在降低二氧化硫和氮氧化物排放方面，公司 3 座焦炉脱硫脱硝装置已全面投用；2 座 180m² 烧结脱硫脱硝装置已投用，2 座 220m² 烧结、1 座 360m² 烧结及球团脱硫脱硝装置正在加紧建设中；在降低颗粒物排放方面，公司 1#、2# 烧结机配料电改袋除尘项目投入试运行，有效管控烧结机机头等有组织排放污染源；在无组织排放控制方面，公司一铁厂新建 3# 转运台除尘改造项目，原料厂 SY5、SY7 转运台除尘器投入使用，一烧厂白煤堆场大棚封闭项目完工并交付使用，原料一混匀增设封闭料场大棚，建设煤筒仓。

公司环保设施同步运转率为 100%。

3. 建设项目环境影响评价及其他环境保护行政许可情况

√适用 □不适用

公司以改善环境质量为核心，按照“遵守法规，安全健康，持续改进，绿色发展”的环境方针，严格遵守建设项目环境影响评价制度、建设项目竣工环境保护验收规定等相关制度和规定。报告期，公司获得环评批复如下：

项目名称	批复单位	文号	批复时间
烧结烟气脱硫脱硝环保技术改造项目	南京市生态环境局	宁环表复〔2019〕27 号	2019 年 6 月

公司及下属四家子公司南京南钢产业发展有限公司、南京钢铁有限公司、南京金江冶金炉料有限公司、宿迁南钢金鑫轧钢有限公司均已取得了环境保护局发放的《排污许可证》如下：

序号	公司名称	发证机关单位	发证时间
1	南京钢铁股份有限公司	南京市环境保护局	2017 年 12 月 29 日
2	南京南钢产业发展有限公司	南京市环境保护局	2017 年 12 月 29 日
3	南京钢铁有限公司	南京市环境保护局	2017 年 12 月 29 日
4	南京金江冶金炉料有限公司	南京市环境保护局	2018 年 05 月 30 日
5	宿迁南钢金鑫轧钢有限公司	宿迁市环境保护局	2017 年 10 月 13 日

4. 突发环境事件应急预案

√适用 □不适用

公司重视环境应急预警和风险控制，建立完备的环境风险防控措施。根据《中华人民共和国环境保护法》等法律法规及规范性文件，结合公司生产流程、原辅材料及中间物料的特性进行规范的工艺设计，建设应急事故池、围堰及其相应的处理设备、危废暂存点等设施，并配有必要的应急物资储备；定期组织综合演练和专项演练，根据《企业突发环境事件隐患排查和治理工作指南》及时组织隐患排查，降低风险发生概率，减小事故后果与范围，并制定了《突发环境事件应急预案》和《辐射事故专项应急预案》；对公司生产过程中水、气、声、渣、辐射环境风险源进行识别和评估，根据风险等级制定了相应的环境应急救援措施。相关材料已报南京市环保局备案。

5. 环境自行监测方案

√适用 □不适用

根据报告期内排污点位的变化及排污许可管理的要求，公司已修订自行监测方案上传信息发布平台，制定阶段性监测计划并严格执行。公司对主要排放口及部分一般排放口安装在线自动监测设备，部分进行设备升级，未安装在线自动监测设备的一般排放口，均委托有资质的监测单位进行监测。公司自行监测方案及监测数据已在《江苏省重点监控企业自行监测信息发布平台》(<http://218.94.78.61:8080/newpub/web/home.htm>) 发布。

6. 其他应当公开的环境信息

适用 不适用

(二) 重点排污单位之外的公司的环保情况说明

适用 不适用

(三) 重点排污单位之外的公司未披露环境信息的原因说明

适用 不适用

(四) 报告期内披露环境信息内容的后续进展或变化情况的说明

适用 不适用

十五、 其他重大事项的说明

(一) 与上一会计期间相比，会计政策、会计估计和核算方法发生变化的情况、原因及其影响

适用 不适用

2017 年，财政部颁布了修订的《企业会计准则第 22 号——金融工具确认和计量》、《企业会计准则第 23 号——金融资产转移》、《企业会计准则第 24 号——套期保值》以及《企业会计准则第 37 号——金融工具列报》（统称“新金融工具准则”）。公司自 2019 年 1 月 1 日开始按照新修订的上述准则进行会计处理，根据衔接规定，对可比期间信息不予调整，首日执行新准则与现行准则的差异追溯调整本报告期初未分配利润或其他综合收益。

新金融工具准则改变了金融资产的分类和计量方式，确定了三个主要的计量类别：摊余成本；以公允价值计量且其变动计入其他综合收益；以公允价值计量且其变动计入当期损益。企业需考虑自身业务模式，以及金融资产的合同现金流特征进行上述分类。权益工具投资需按公允价值计量且其变动计入当期损益，但在初始确认时可选择将非交易性权益工具投资不可撤销地指定为以公允价值计量且其变动计入其他综合收益的金融资产。

新金融工具准则要求金融资产减值计量由“已发生损失模型”改为“预期信用损失模型”，适用于以摊余成本计量的金融资产、以公允价值计量且其变动计入其他综合收益的金融资产，以及贷款承诺和财务担保合同。

详见本报告“第十节 财务报告”之“五、41 重要会计政策和会计估计的变更”。

(二) 报告期内发生重大会计差错更正需追溯重述的情况、更正金额、原因及其影响

适用 不适用

(三) 其他

适用 不适用

1、股权激励计划

截至报告期末，公司 2017 年股权激励计划第一个行权期行权完毕，正处于第二个行权期；2018 年股权激励计划处于等待期。具体情况如下：

(1) 2017 年股权激励计划第一个行权期行权结果

2017 年股权激励计划第一个行权期行权有效日期为 2018 年 4 月 15 日至 2019 年 4 月 14 日。截至第一个行权期末，符合行权条件的 39 名激励对象通过自主行权方式在中证登上海分公司过户登记的总股份数为 15,878,000 股，占其可行权总数的 100%。公司总股本从 4,408,977,457 股增加至 4,424,855,457 股。

(2) 2017 年股权激励计划第二个行权期相关事宜

2017 年股权激励计划第二个行权期采用自主行权方式，行权有效日期为 2019 年 5 月 29 日至 2020 年 4 月 13 日，行权价格为 3.05 元/股，符合行权条件的 37 名激励对象第二个行权期可

行权数量占获授股票期权数量比例为30%，共计1,126.5万份；截至报告期末，37名激励对象于第二个行权期通过自主行权方式在中证登上海分公司过户登记的总股份数为2,282,400股，占其可行权总数的20.26%。公司总股本从4,424,855,457股增加至4,427,137,857股。

（3）报告期权益变动情况

经中证登上海分公司审核确认，公司2017年股权激励计划不符合激励条件的3名激励对象持有的已获授但尚未行权的股票期权170.2万份股票期权注销事宜已于2019年5月10日办理完毕。

报告期，共有24名激励对象于第一个行权期及第二个行权期行权，行权股票上市流通数量为4,821,200股。公司无新增授出股票期权。

截至报告期末，公司2017年股权激励计划已授予但尚未行权的股票期权（包括第二个、第三个行权期）数量为2,024.76万份。

（4）股权激励的会计处理方法及对公司的影响

按照《企业会计准则第11号——股份支付》的规定，公司将在锁定期的每个资产负债表日，根据最新取得的可解锁人数变动、业绩指标完成情况，修正预计可解锁的限制性股票数量，并按照授予日的公允价值，将当期取得的服务计入相关成本或费用和资本公积。报告期，公司通过自主行权方式已在中证登上海分公司过户登记的总股份数为4,821,200股，行权交款资金为15,466,300元，其中4,821,200元计入股本，溢价10,645,100元计入资本公积。

公司因股权激励计划产生的股份支付费用将在计划实施过程中按行权比例摊销，报告期，公司摊销股份支付费用共计692.16万元，均计入管理费用。

2、中期票据

公司于2017年12月5日、2017年12月25日分别召开第六届董事会第四十三次会议和2017年第四次临时股东大会，审议通过了《关于发行中期票据的议案》，同意公司向中国银行间市场交易商协会（以下简称“交易商协会”）申请注册发行不超过人民币20亿元中期票据，期限不超过5年（含5年）。

2018年8月21日，公司收到交易商协会出具的《接受注册通知书》（中市协注〔2018〕MTN440号），交易商协会同意接受公司中期票据的注册，注册金额为人民币20亿元，注册额度自通知书落款之日起2年内有效。2019年1月17日，公司在中国银行间债券市场发行了2019年度第一期中期票据，发行总面值为人民币5亿元，本次中期票据的期限为3年，起息日为2019年1月18日，兑付日为2022年1月18日，发行利率为5.5%，发行价格为100元/百元面值。

2019年6月21日，上海新世纪资信评估投资服务有限公司出具《南京钢铁股份有限公司2019年度第一期中期票据跟踪评级报告》【新世纪跟踪（2019）100303】，最终评级结果维持公司AA+主体信用等级，评级展望维持稳定，认为本期中票还本付息安全性很强，并维持其AA+信用等级。

3、募集资金存放与使用情况

公司2019年上半年募集资金存放与实际使用情况详见同日刊载于《中国证券报》、《上海证券报》、《证券时报》及上交所网站的《南京钢铁股份有限公司关于2019年上半年募集资金存放与实际使用情况的专项报告》（公告编号：临2019-079）。

第六节 普通股股份变动及股东情况

一、股本变动情况

(一) 股份变动情况表

1、股份变动情况表

单位：股

	本次变动前		本次变动增减（+，-）					本次变动后	
	数量	比例（%）	发行新股	送股	公积金转股	其他	小计	数量	比例（%）
一、有限售条件股份									
1、国家持股									
2、国有法人持股									
3、其他内资持股									
其中：境内非国有法人持股									
境内自然人持股									
4、外资持股									
其中：境外法人持股									
境外自然人持股									
二、无限售条件流通股份	4,422,316,657	100	4,821,200				4,821,200	4,427,137,857	100
1、人民币普通股	4,422,316,657	100	4,821,200				4,821,200	4,427,137,857	100
2、境内上市的外资股									
3、境外上市的外资股									
4、其他									
三、股份总数	4,422,316,657	100	4,821,200				4,821,200	4,427,137,857	100

2、股份变动情况说明

适用 不适用

公司分别于 2017 年 3 月 28 日、2017 年 4 月 14 日召开第六届董事会第二十九次会议、2017 年第三次临时股东大会，审议批准公司 2017 年股票期权激励计划。

报告期，公司新增无限售条件股份 4,821,200 股，系 2017 年股票期权激励计划第一、二个行权期激励对象自主行权所致。公司总股本从 4,422,316,657 股增加至 4,427,137,857 股。

3、报告期后到半年报披露日期间发生股份变动对每股收益、每股净资产等财务指标的影响（如有）

适用 不适用

截至报告期末，公司总股本为 4,427,137,857 股。报告期后到本报告披露日期间，公司因股权激励对象自主行权新增无限售条件股份 1,250,600 股，占报告期末总股本的比例为 0.03%，此项变动对公司最近一年和最近一期的每股收益、每股净资产等财务指标均不构成重大影响。

4、公司认为必要或证券监管机构要求披露的其他内容

适用 不适用

(二) 限售股份变动情况

适用 不适用

二、股东情况

(一) 股东总数:

截止报告期末普通股股东总数(户)	127,090
截止报告期末表决权恢复的优先股股东总数(户)	不适用

(二) 截止报告期末前十名股东、前十名流通股股东(或无限售条件股东)持股情况表

单位:股

前十名股东持股情况							
股东名称 (全称)	报告期内 增减	期末持股数 量	比例 (%)	持有 有限 售条 件股 份数 量	质押或冻结情况		股东性质
					股份 状态	数量	
南京南钢钢铁联合有限公司	0	1,795,351,958	40.55	0	质押	1,795,351,958	境内非国有 法人
华融瑞通股权投资管理有限公司	0	134,000,000	3.03	0	无	0	未知
南京钢铁联合有限公司	0	121,167,491	2.74	0	质押	114,179,672	境内非国有 法人
南京钢铁股份有限公司—2015年度 员工持股计划	0	86,320,000	1.95	0	无	0	未知
香港中央结算有限公司	37,591,350	53,132,914	1.20	0	无	0	未知
全国社保基金四一八组合	-19,073,200	42,729,667	0.97	0	无	0	未知
财通基金—广发证券—四川三新创业 投资有限责任公司	0	40,000,000	0.90	0	无	0	未知
林泽华	32,560,100	32,560,100	0.74	0	无	0	未知
中国农业银行股份有限公司—中证 500 交易型开放式指数证券投资基金	3,894,400	31,915,979	0.72	0	无	0	未知
林庄喜	27,400,000	27,400,000	0.62	0	无	0	未知
前十名无限售条件股东持股情况							
股东名称	持有无限售条件流通股的数量		股份种类及数量				
			种类	数量			
南京南钢钢铁联合有限公司	1,795,351,958		人民币普通股	1,795,351,958			
华融瑞通股权投资管理有限公司	134,000,000		人民币普通股	134,000,000			
南京钢铁联合有限公司	121,167,491		人民币普通股	121,167,491			
南京钢铁股份有限公司—2015年度员工持股计划	86,320,000		人民币普通股	86,320,000			
香港中央结算有限公司	53,132,914		人民币普通股	53,132,914			
全国社保基金四一八组合	42,729,667		人民币普通股	42,729,667			
财通基金—广发证券—四川三新创业投资有限责任 公司	40,000,000		人民币普通股	40,000,000			
林泽华	32,560,100		人民币普通股	32,560,100			
中国农业银行股份有限公司—中证 500 交易型开放 式指数证券投资基金	31,915,979		人民币普通股	31,915,979			
林庄喜	27,400,000		人民币普通股	27,400,000			
上述股东关联关系或一致行动的说明	南钢联合系公司控股股东南京钢联全资子公司,两公司为一致行动人;南京钢铁股份有限公司—2015年度员工持股计划管理方为德邦证券股份有限公司,德邦证券股份有限公司、南京钢联、南钢联合为同一实际控制人。除此之外,公司未知上述股东之间是否存在其他关联关系及是否为一致行动人的情况。						
表决权恢复的优先股股东及持股数量的说明	不适用						

前十名有限售条件股东持股数量及限售条件

适用 不适用

(三) 战略投资者或一般法人因配售新股成为前 10 名股东

适用 不适用

三、控股股东或实际控制人变更情况

适用 不适用

第七节 优先股相关情况

适用 不适用

第八节 董事、监事、高级管理人员情况

一、持股变动情况

(一) 现任及报告期内离任董事、监事和高级管理人员持股变动情况

√适用 □不适用

单位:股

姓名	职务	期初持股数	期末持股数	报告期内股份增减变动量	增减变动原因
黄一新	董事	1,800,000	1,800,000	0	/
祝瑞荣	董事	1,520,000	1,520,000	0	/
姚永宽	董事	860,000	860,000	0	/
钱顺江	董事	640,000	940,000	+300,000	股权激励实施
张良森	董事	0	0	0	/
陈传明	独立董事	0	0	0	/
应文禄	独立董事	0	0	0	/
王翠敏	独立董事	0	0	0	/
张六喜	监事	0	0	0	/
杨桥东	监事	0	0	0	/
陈 傑	监事	0	0	0	/
郑 和	监事	0	0	0	/
徐文东	监事	0	0	0	/
余长林	高管	0	640,000	+640,000	股权激励实施
朱 平	高管	0	640,000	+640,000	股权激励实施
林国强	高管	640,000	640,000	0	/
常建华	高管	520,000	910,000	+390,000	股权激励实施
徐 林	高管	640,000	960,000	+320,000	股权激励实施
楚觉非	高管	180,000	240,000	+60,000	股权激励实施
邵仁志	高管	0	400,000	+400,000	股权激励实施
徐晓春	高管	0	0	0	/
梅家秀	高管	400,000	700,000	+300,000	股权激励实施
唐 斌 ^{注1}	董事	0	0	0	/
苏 斌 ^{注2}	董事	618,000	618,000	0	/
陶 魄 ^{注3}	监事	0	0	0	/

注1: 唐斌先生于2019年7月16日辞去公司第七届董事会董事职务;

注2: 苏斌先生于2019年3月18日辞去公司第七届董事会董事职务;

注3: 陶魄先生于2019年3月11日辞去公司第七届监事会主席及监事职务。

其它情况说明

□适用 √不适用

(二) 董事、监事、高级管理人员报告期内被授予的股权激励情况

√适用 □不适用

单位:股

姓名	职务	期初持有股票期权数量	报告期新授予股票期权数量	报告期内可行权股份	报告期股票期权行权股份	期末持有股票期权数量
黄一新	董事	2,700,000	0	1,350,000	0	2,700,000
祝瑞荣	董事	2,280,000	0	1,140,000	0	2,280,000

姚永宽	董事	1,290,000	0	645,000	0	1,290,000
钱顺江	董事	960,000	0	480,000	300,000	660,000
余长林	高管	1,600,000	0	1,120,000	640,000	960,000
朱平	高管	1,600,000	0	1,120,000	640,000	960,000
林国强	高管	960,000	0	480,000	0	960,000
常建华	高管	780,000	0	390,000	390,000	390,000
徐林	高管	960,000	0	480,000	320,000	640,000
楚觉非	高管	420,000	0	260,000	60,000	360,000
邵仁志	高管	1,000,000	0	700,000	400,000	600,000
徐晓春	高管	600,000	0	300,000	0	600,000
梅家秀	高管	600,000	0	300,000	300,000	300,000
苏斌 ^注	董事	982,000	0	0	0	0
合计	/	16,732,000	0	8,765,000	3,050,000	12,700,000

注：2019年3月18日，苏斌先生因工作变动辞去公司董事职务。根据《南京钢铁股份有限公司2017年股票期权激励计划（草案）》第十三章第二条第二款的规定，公司第七届董事会第十七次会议审议通过了《关于注销2017年股票期权激励计划部分期权的议案》，同意将其已获授但尚未行权的股票期权共计98.2万份予以注销。经中国证券登记结算有限责任公司上海分公司审核确认，上述股票期权注销事宜已于2019年5月10日办理完毕。【详见2019年3月23日、5月14日刊登于《中国证券报》、《上海证券报》、《证券时报》及上海证券交易所网站www.sse.com.cn的《南钢股份关于注销2017年股票期权激励计划部分期权的公告》（临2019-029）、《南钢股份关于2017年股票期权激励计划部分期权注销完成的公告》（临2019-050）】

二、公司董事、监事、高级管理人员变动情况

适用 不适用

姓名	担任的职务	变动情形	变动原因
张良森	董事	聘任	/
郑和	股东代表监事	聘任	/
徐文东	股东代表监事	聘任	/
邵仁志	副总裁	聘任	/
徐晓春	副总裁	聘任	/
苏斌	原董事	离任	工作变动
陶魄	监事会原主席	离任	退休

公司董事、监事、高级管理人员变动的情况说明

适用 不适用

三、其他说明

适用 不适用

第九节 公司债券相关情况

适用 不适用

第十节 财务报告

一、审计报告

□适用 √不适用

二、财务报表

合并资产负债表

2019年6月30日

编制单位：南京钢铁股份有限公司

单位：元 币种：人民币

项目	附注	2019年6月30日	2018年12月31日
流动资产：			
货币资金	七、1	3,039,003,697.20	3,067,338,382.07
结算备付金			
拆出资金			
交易性金融资产	七、2	389,367,542.72	
以公允价值计量且其变动计入当期损益的金融资产			172,096,879.41
衍生金融资产	七、3		
应收票据	七、4	5,703,444,288.55	5,595,253,891.07
应收账款	七、5	750,606,997.23	732,520,600.16
应收款项融资	七、6		
预付款项	七、7	359,245,332.77	352,939,557.64
应收保费			
应收分保账款			
应收分保合同准备金			
其他应收款	七、8	149,361,838.07	72,903,808.94
其中：应收利息	七、8	69,012,013.89	
应收股利			
买入返售金融资产			
存货	七、9	5,144,099,538.67	4,796,383,014.37
持有待售资产			
一年内到期的非流动资产			
其他流动资产	七、12	2,102,684,509.44	1,467,638,556.79
流动资产合计		17,637,813,744.65	16,257,074,690.45
非流动资产：			
发放贷款和垫款			
债权投资			
可供出售金融资产			445,331,691.00
其他债权投资			
持有至到期投资			
长期应收款	七、15	4,032,969.00	2,340,322.00
长期股权投资	七、16	2,116,983,532.13	2,018,528,623.44
其他权益工具投资	七、17	361,678,906.02	
其他非流动金融资产	七、18	157,829,216.00	
投资性房地产	七、19		
固定资产	七、20	19,647,388,033.29	19,874,669,840.55

在建工程	七、21	1,636,922,837.29	1,204,818,693.84
生产性生物资产			
油气资产			
使用权资产			
无形资产	七、25	835,164,731.72	845,524,418.61
开发支出			
商誉	七、27	9,945,193.65	8,949,235.50
长期待摊费用	七、28	3,334,980.43	2,670,464.94
递延所得税资产	七、29	461,675,901.89	534,677,971.80
其他非流动资产	七、30	9,372,727.28	
非流动资产合计		25,244,329,028.70	24,937,511,261.68
资产总计		42,882,142,773.35	41,194,585,952.13
流动负债：			
短期借款	七、31	6,392,595,191.87	4,897,255,186.15
向中央银行借款			
拆入资金			
交易性金融负债			
以公允价值计量且其变动计入当期损益的金融负债			21,656,100.00
衍生金融负债			
应付票据	七、34	5,267,606,447.19	6,080,116,586.33
应付账款	七、35	4,470,219,600.37	4,067,006,262.30
预收款项	七、36	2,260,916,452.41	2,357,118,134.61
卖出回购金融资产款			
吸收存款及同业存放			
代理买卖证券款			
代理承销证券款			
应付职工薪酬	七、37	848,871,414.11	749,386,274.69
应交税费	七、38	618,628,873.16	819,940,102.45
其他应付款	七、39	327,906,156.54	329,498,651.58
其中：应付利息		27,568,142.63	50,350,882.23
应付股利		1,306,223.81	248,081.28
应付手续费及佣金			
应付分保账款			
持有待售负债			
一年内到期的非流动负债	七、41	4,000,000.00	861,900,000.00
其他流动负债	七、42	792,644,860.72	830,153,516.91
流动负债合计		20,983,388,996.37	21,014,030,815.02
非流动负债：			
保险合同准备金			
长期借款	七、43	104,000,000.00	76,000,000.00
应付债券	七、44	499,141,724.83	
其中：优先股			
永续债			
租赁负债			
长期应付款	七、46	908,800.00	1,349,000.00
长期应付职工薪酬			
预计负债	七、48	40,722,337.78	71,574,795.04

递延收益	七、49	293,978,810.86	205,787,508.83
递延所得税负债		7,520,946.88	15,826,626.48
其他非流动负债	七、50	180,000,000.00	
非流动负债合计		1,126,272,620.35	370,537,930.35
负债合计		22,109,661,616.72	21,384,568,745.37
所有者权益（或股东权益）：			
实收资本（或股本）	七、51	4,427,137,857.00	4,422,316,657.00
其他权益工具			
其中：优先股			
永续债			
资本公积	七、53	1,865,308,833.14	1,848,580,202.50
减：库存股			
其他综合收益	七、55	41,970,557.52	16,840,501.20
专项储备	七、56	8,291,864.07	8,573,307.50
盈余公积	七、57	1,026,865,844.49	1,026,865,844.49
一般风险准备			
未分配利润	七、58	8,647,134,446.54	8,055,774,551.02
归属于母公司所有者权益（或股东权益）合计		16,016,709,402.76	15,378,951,063.71
少数股东权益		4,755,771,753.87	4,431,066,143.05
所有者权益（或股东权益）合计		20,772,481,156.63	19,810,017,206.76
负债和所有者权益（或股东权益）总计		42,882,142,773.35	41,194,585,952.13

法定代表人：黄一新 主管会计工作负责人：梅家秀 会计机构负责人：梅家秀

母公司资产负债表

2019年6月30日

编制单位：南京钢铁股份有限公司

单位：元 币种：人民币

项目	附注	2019年6月30日	2018年12月31日
流动资产：			
货币资金		1,683,727,252.33	1,357,695,157.34
交易性金融资产		353,926,750.64	
以公允价值计量且其变动计入当期损益的金融资产			114,874,343.50
衍生金融资产			
应收票据		5,581,404,556.11	4,622,694,509.36
应收账款	十七、1	1,656,030,581.28	2,976,321,432.96
应收款项融资			
预付款项		2,225,928,972.55	1,018,462,180.53
其他应收款	十七、2	1,438,643,864.16	1,360,440,930.85
其中：应收利息		60,420,972.22	
应收股利		1,307,206,199.55	1,307,206,199.55
存货		2,659,795,335.55	2,493,396,603.07

持有待售资产			
一年内到期的非流动资产			
其他流动资产		863,892,473.92	219,499,925.19
流动资产合计		16,463,349,786.54	14,163,385,082.80
非流动资产：			
债权投资			
可供出售金融资产			401,825,941.00
其他债权投资			
持有至到期投资			
长期应收款			
长期股权投资	十七、3	5,664,332,666.94	5,649,227,407.92
其他权益工具投资		335,968,906.02	
其他非流动金融资产		157,829,216.00	
投资性房地产			
固定资产		8,595,716,608.56	8,865,733,954.37
在建工程		356,809,882.29	259,243,499.13
生产性生物资产			
油气资产			
使用权资产			
无形资产		405,359,803.75	411,030,236.83
开发支出			
商誉			
长期待摊费用			
递延所得税资产		117,862,342.75	187,804,903.41
其他非流动资产		9,000,000.00	
非流动资产合计		15,642,879,426.31	15,774,865,942.66
资产总计		32,106,229,212.85	29,938,251,025.46
流动负债：			
短期借款		2,787,650,000.00	1,478,000,000.00
交易性金融负债			
以公允价值计量且其变动计入当期损益的金融负债			21,656,100.00
衍生金融负债			
应付票据		6,584,177,715.04	6,977,906,718.85
应付账款		2,332,359,806.46	2,098,918,673.79
预收款项		6,117,763,736.04	5,611,598,331.94
应付职工薪酬		362,124,904.06	372,718,497.92
应交税费		378,622,938.03	426,390,849.65
其他应付款		244,295,307.03	280,266,247.26
其中：应付利息		16,062,564.88	38,077,706.70
应付股利			
持有待售负债			
一年内到期的非流动负债		2,000,000.00	2,000,000.00
其他流动负债		428,148,479.56	481,153,775.35
流动负债合计		19,237,142,886.22	17,750,609,194.76
非流动负债：			
长期借款		37,000,000.00	38,000,000.00
应付债券		499,141,724.83	

其中：优先股			
永续债			
租赁负债			
长期应付款			
长期应付职工薪酬			
预计负债			
递延收益		131,894,360.99	133,851,210.97
递延所得税负债			
其他非流动负债		180,000,000.00	
非流动负债合计		848,036,085.82	171,851,210.97
负债合计		20,085,178,972.04	17,922,460,405.73
所有者权益（或股东权益）：			
实收资本（或股本）		4,427,137,857.00	4,422,316,657.00
其他权益工具			
其中：优先股			
永续债			
资本公积		3,459,624,726.12	3,442,786,423.12
减：库存股			
其他综合收益		68,741,576.27	30,565,590.00
专项储备			
盈余公积		1,026,865,844.49	1,026,865,844.49
未分配利润		3,038,680,236.93	3,093,256,105.12
所有者权益（或股东权益）合计		12,021,050,240.81	12,015,790,619.73
负债和所有者权益（或股东权益）总计		32,106,229,212.85	29,938,251,025.46

法定代表人：黄一新 主管会计工作负责人：梅家秀 会计机构负责人：梅家秀

合并利润表

2019年1—6月

单位：元 币种：人民币

项目	附注	2019年半年度	2018年半年度
一、营业总收入	七、59	24,095,098,837.98	21,622,332,519.86
其中：营业收入		24,095,098,837.98	21,622,332,519.86
利息收入			
已赚保费			
手续费及佣金收入			
二、营业总成本	七、59	21,717,402,121.17	18,282,205,033.17
其中：营业成本		20,360,703,655.32	16,934,783,599.69
利息支出			
手续费及佣金支出			
退保金			
赔付支出净额			
提取保险合同准备金净额			
保单红利支出			

分保费用			
税金及附加	七、60	157,584,982.15	219,676,432.75
销售费用	七、61	327,517,379.66	284,174,295.38
管理费用	七、62	454,029,945.56	439,089,398.35
研发费用	七、63	257,139,581.43	178,070,669.25
财务费用	七、64	160,426,577.05	226,410,637.75
其中：利息费用		233,759,766.86	264,442,743.08
利息收入		98,178,930.57	52,608,129.00
加：其他收益	七、65	158,742,792.33	82,349,681.58
投资收益（损失以“-”号填列）	七、66	180,882,644.06	33,016,956.69
其中：对联营企业和合营企业的投资收益		95,350,055.61	35,408,558.76
以摊余成本计量的金融资产终止确认收益（损失以“-”号填列）			
汇兑收益（损失以“-”号填列）		-9,405,555.39	-62,163,348.22
净敞口套期收益（损失以“-”号填列）			
公允价值变动收益（损失以“-”号填列）	七、68	106,935,448.83	40,967,834.83
信用减值损失（损失以“-”号填列）	七、69	10,946,732.39	
资产减值损失（损失以“-”号填列）	七、70	-141,959,849.62	-105,065,935.91
资产处置收益（损失以“-”号填列）	七、71	5,798,049.20	1,330,075.20
三、营业利润（亏损以“-”号填列）		2,689,636,978.61	3,330,562,750.86
加：营业外收入	七、72	1,309,008.94	1,269,607.09
减：营业外支出	七、73	35,120,002.96	4,858,560.61
四、利润总额（亏损总额以“-”号填列）		2,655,825,984.59	3,326,973,797.34
减：所得税费用	七、74	499,692,273.22	563,098,953.88
五、净利润（净亏损以“-”号填列）		2,156,133,711.37	2,763,874,843.46
（一）按经营持续性分类		2,156,133,711.37	2,763,874,843.46
1. 持续经营净利润（净亏损以“-”号填列）		2,156,133,711.37	2,763,874,843.46
2. 终止经营净利润（净亏损以“-”号填列）			
（二）按所有权归属分类		2,156,133,711.37	2,763,874,843.46
1. 归属于母公司股东的净利润（净亏损以“-”号填列）		1,840,947,793.12	2,288,455,920.34
2. 少数股东损益（净亏损以“-”号填列）		315,185,918.25	475,418,923.12
六、其他综合收益的税后净额	七、55	6,696,568.83	-41,694,973.59
归属母公司所有者的其他综合收益的税后净额		6,506,455.05	-41,882,445.92
（一）不能重分类进损益的其他综合收益		6,205,572.50	
1. 重新计量设定受益计划变动额			
2. 权益法下不能转损益的其他综合收益			
3. 其他权益工具投资公允价值变动		6,205,572.50	
4. 企业自身信用风险公允价值变动			

(二) 将重分类进损益的其他综合收益		300,882.55	-41,882,445.92
1. 权益法下可转损益的其他综合收益			
2. 其他债权投资公允价值变动			
3. 可供出售金融资产公允价值变动损益			-42,179,148.00
4. 金融资产重分类计入其他综合收益的金额			
5. 持有至到期投资重分类为可供出售金融资产损益			
6. 其他债权投资信用减值准备			
7. 现金流量套期储备(现金流量套期损益的有效部分)			
8. 外币财务报表折算差额		300,882.55	296,702.08
9. 其他			
归属于少数股东的其他综合收益的税后净额		190,113.779	187,472.33
七、综合收益总额		2,162,830,280.19	2,722,179,869.87
归属于母公司所有者的综合收益总额		1,847,454,248.16	2,246,573,474.42
归属于少数股东的综合收益总额		315,376,032.03	475,606,395.45
八、每股收益：			
(一) 基本每股收益(元/股)		0.4159	0.5179
(二) 稀释每股收益(元/股)		0.4158	0.5170

本期发生同一控制下企业合并的，被合并方在合并前实现的净利润为：0 元，上期被合并方实现的净利润为：0 元。

法定代表人：黄一新 主管会计工作负责人：梅家秀 会计机构负责人：梅家秀

母公司利润表

2019年1—6月

单位：元 币种：人民币

项目	附注	2019年半年度	2018年半年度
一、营业收入	十七、4	24,776,799,377.50	23,076,360,822.97
减：营业成本	十七、4	22,799,743,585.69	20,530,660,427.11
税金及附加		57,068,666.35	95,803,811.92
销售费用		149,556,593.96	123,827,316.49
管理费用		200,228,003.92	286,150,833.19
研发费用		170,678,366.06	93,312,079.06
财务费用		25,564,477.77	97,456,989.76
其中：利息费用		106,381,141.46	127,803,470.83
利息收入		85,030,169.61	41,917,498.44
加：其他收益		35,560,426.77	16,536,067.45
投资收益(损失以“-”号填列)	十七、5	114,220,841.00	357,121,258.44
其中：对联营企业和合营企业的投资收益		28,105,259.02	-1,511,859.05

以摊余成本计量的金融资产终止确认收益（损失以“-”号填列）			
净敞口套期收益（损失以“-”号填列）			
公允价值变动收益（损失以“-”号填列）		111,279,808.08	10,089,860.00
信用减值损失（损失以“-”号填列）		3,215,402.85	
资产减值损失（损失以“-”号填列）		-62,312,261.72	-46,948,164.74
资产处置收益（损失以“-”号填列）		0.00	-187,919.80
二、营业利润（亏损以“-”号填列）		1,575,923,900.73	2,185,760,466.79
加：营业外收入		267,406.00	789,224.30
减：营业外支出		864,437.68	793,076.66
三、利润总额（亏损总额以“-”号填列）		1,575,326,869.05	2,185,756,614.43
减：所得税费用		380,314,839.64	308,835,290.35
四、净利润（净亏损以“-”号填列）		1,195,012,029.41	1,876,921,324.08
（一）持续经营净利润（净亏损以“-”号填列）		1,195,012,029.41	1,876,921,324.08
（二）终止经营净利润（净亏损以“-”号填列）			
五、其他综合收益的税后净额		6,205,572.50	-42,179,148.00
（一）不能重分类进损益的其他综合收益		6,205,572.50	
1. 重新计量设定受益计划变动额			
2. 权益法下不能转损益的其他综合收益			
3. 其他权益工具投资公允价值变动		6,205,572.50	
4. 企业自身信用风险公允价值变动			
（二）将重分类进损益的其他综合收益			-42,179,148.00
1. 权益法下可转损益的其他综合收益			
2. 其他债权投资公允价值变动			
3. 可供出售金融资产公允价值变动损益			-42,179,148.00
4. 金融资产重分类计入其他综合收益的金额			
5. 持有至到期投资重分类为可供出售金融资产损益			
6. 其他债权投资信用减值准备			
7. 现金流量套期储备（现金流量套期损益的有效部分）			
8. 外币财务报表折算差额			
9. 其他			
六、综合收益总额		1,201,217,601.90	1,834,742,176.08
七、每股收益：			
（一）基本每股收益(元/股)		0.2700	0.4248
（二）稀释每股收益(元/股)		0.2699	0.4248

法定代表人：黄一新 主管会计工作负责人：梅家秀 会计机构负责人：梅家秀

合并现金流量表

2019年1—6月

单位：元 币种：人民币

项目	附注	2019年半年度	2018年半年度
一、经营活动产生的现金流量：			
销售商品、提供劳务收到的现金		21,644,998,748.55	16,508,400,354.80
客户存款和同业存放款项净增加额			
向中央银行借款净增加额			
向其他金融机构拆入资金净增加额			
收到原保险合同保费取得的现金			
收到再保险业务现金净额			
保户储金及投资款净增加额			
收取利息、手续费及佣金的现金			
拆入资金净增加额			
回购业务资金净增加额			
代理买卖证券收到的现金净额			
收到的税费返还		194,753,993.94	64,945,986.48
收到其他与经营活动有关的现金	七、76（1）	145,166,634.43	87,838,890.49
经营活动现金流入小计		21,984,919,376.92	16,661,185,231.77
购买商品、接受劳务支付的现金		17,904,832,568.80	12,509,963,985.49
客户贷款及垫款净增加额			
存放中央银行和同业款项净增加额			
支付原保险合同赔付款项的现金			
为交易目的而持有的金融资产净增加额			
拆出资金净增加额			
支付利息、手续费及佣金的现金			
支付保单红利的现金			
支付给职工以及为职工支付的现金		1,022,037,779.24	935,634,447.55
支付的各项税费		1,401,806,708.52	1,242,487,688.74
支付其他与经营活动有关的现金	七、76（2）	352,584,081.49	346,034,794.51
经营活动现金流出小计		20,681,261,138.05	15,034,120,916.29
经营活动产生的现金流量净额		1,303,658,238.87	1,627,064,315.48
二、投资活动产生的现金流量：			
收回投资收到的现金		93,819,799.55	14,503,632.04
取得投资收益收到的现金		50,634,957.32	1,518,000.00
处置固定资产、无形资产和其他长期资产收回的现金净额		6,799,282.13	0.00
处置子公司及其他营业单位收到的现金净额			0.00
收到其他与投资活动有关的现金	七、76（3）	3,039,714,697.21	5,769,200.00
投资活动现金流入小计		3,190,968,736.21	21,790,832.04
购建固定资产、无形资产和其他长期资产支付的现金		207,598,979.94	348,014,655.47
投资支付的现金		97,015,033.13	109,758,350.00
质押贷款净增加额			0.00
取得子公司及其他营业单位支付的现金净额			0.00
支付其他与投资活动有关的现金	七、76（4）	3,173,026,845.55	39,863,581.64

投资活动现金流出小计		3,477,640,858.62	497,636,587.11
投资活动产生的现金流量净额		-286,672,122.41	-475,845,755.07
三、筹资活动产生的现金流量：			
吸收投资收到的现金		15,466,300.00	72,629,905.00
其中：子公司吸收少数股东投资收到的现金			72,629,905.00
取得借款收到的现金		10,963,077,767.58	8,577,092,143.20
发行债券收到的现金		500,000,000.00	0.00
收到其他与筹资活动有关的现金	七、76（5）	451,185,739.29	205,962,197.02
筹资活动现金流入小计		11,929,729,806.87	8,855,684,245.22
偿还债务支付的现金		10,302,559,837.03	7,996,890,093.96
分配股利、利润或偿付利息支付的现金		1,542,390,139.80	587,362,062.25
其中：子公司支付给少数股东的股利、利润		4,063,800.00	
支付其他与筹资活动有关的现金	七、76（6）	498,667,749.39	15,184,337.37
筹资活动现金流出小计		12,343,617,726.22	8,599,436,493.58
筹资活动产生的现金流量净额		-413,887,919.35	256,247,751.64
四、汇率变动对现金及现金等价物的影响		-17,418,192.23	-115,799,122.34
五、现金及现金等价物净增加额		585,680,004.88	1,291,667,189.71
加：期初现金及现金等价物余额		1,355,318,741.25	1,027,780,075.44
六、期末现金及现金等价物余额		1,940,998,746.13	2,319,447,265.15

备注：购建固定资产、无形资产和其他长期资产支付的现金为 20,759.90 万元，另支付银票 67,927.78 万元。

法定代表人：黄一新 主管会计工作负责人：梅家秀 会计机构负责人：梅家秀

母公司现金流量表

2019 年 1—6 月

单位：元 币种：人民币

项目	附注	2019年半年度	2018年半年度
一、经营活动产生的现金流量：			
销售商品、提供劳务收到的现金		24,221,942,109.03	26,085,120,091.70
收到的税费返还			7,106,307.78
收到其他与经营活动有关的现金		129,960,080.91	1,356,803,870.08
经营活动现金流入小计		24,351,902,189.94	27,449,030,269.56
购买商品、接受劳务支付的现金		21,690,697,280.46	23,824,071,244.61
支付给职工以及为职工支付的现金		461,865,810.87	453,633,845.70
支付的各项税费		747,132,611.40	668,951,649.95
支付其他与经营活动有关的现金		457,458,344.50	1,482,594,001.72
经营活动现金流出小计		23,357,154,047.23	26,429,250,741.98
经营活动产生的现金流量净额		994,748,142.71	1,019,779,527.58
二、投资活动产生的现金流量：			
收回投资收到的现金		53,684,479.51	662,261.54
取得投资收益收到的现金		13,833,290.40	28,119,401.77

处置固定资产、无形资产和其他长期资产收回的现金净额			
处置子公司及其他营业单位收到的现金净额			
收到其他与投资活动有关的现金		1,503,769,833.20	1,222.87
投资活动现金流入小计		1,571,287,603.11	28,782,886.18
购建固定资产、无形资产和其他长期资产支付的现金		253,911,615.00	154,025,350.79
投资支付的现金		97,015,033.13	115,860,998.30
取得子公司及其他营业单位支付的现金净额			
支付其他与投资活动有关的现金		1,942,046,125.26	8,502,276.72
投资活动现金流出小计		2,292,972,773.39	278,388,625.81
投资活动产生的现金流量净额		-721,685,170.28	-249,605,739.63
三、筹资活动产生的现金流量：			
吸收投资收到的现金		15,466,300.00	32,609,905.00
取得借款收到的现金		4,323,836,083.86	5,409,996,737.68
发行债券收到的现金		500,000,000.00	0.00
收到其他与筹资活动有关的现金		451,185,739.29	1,997,056.76
筹资活动现金流入小计		5,290,488,123.15	5,444,603,699.44
偿还债务支付的现金		3,016,044,359.03	4,811,160,508.09
分配股利、利润或偿付利息支付的现金		1,437,059,562.32	235,568,794.78
支付其他与筹资活动有关的现金		479,799,050.67	584,222.47
筹资活动现金流出小计		4,932,902,972.02	5,047,313,525.34
筹资活动产生的现金流量净额		357,585,151.13	397,290,174.10
四、汇率变动对现金及现金等价物的影响		-512.54	-333,275.22
五、现金及现金等价物净增加额		630,647,611.02	1,167,130,686.83
加：期初现金及现金等价物余额		282,149,233.76	367,523,194.89
六、期末现金及现金等价物余额		912,796,844.78	1,534,653,881.72

法定代表人：黄一新 主管会计工作负责人：梅家秀 会计机构负责人：梅家秀

合并所有者权益变动表

2019年1—6月

单位:元 币种:人民币

项目	2019年半年度													少数股东权益	所有者权益合计
	归属于母公司所有者权益														
	实收资本(或股本)	其他权益工具			资本公积	减:库存股	其他综合收益	专项储备	盈余公积	一般风险准备	未分配利润	其他	小计		
	优 先 股	永 续 债	其 他												
一、上年期末余额	4,422,316,657.00				1,848,580,202.50		16,840,501.20	8,573,307.50	1,026,865,844.49		8,055,774,551.02		15,378,951,063.71	4,431,066,143.05	19,810,017,206.76
加:会计政策变更							18,623,601.27				77,868,739.50		96,492,340.77		96,492,340.77
前期差错更正															
同一控制下企业合并															
其他															
二、本年期初余额	4,422,316,657.00				1,848,580,202.50		35,464,102.47	8,573,307.50	1,026,865,844.49		8,133,643,290.52		15,475,443,404.48	4,431,066,143.05	19,906,509,547.53
三、本期增减变动金额(减少以“-”号填列)	4,821,200.00				16,728,630.64		6,506,455.05	-281,443.43			513,491,156.02		541,265,998.28	324,705,610.82	865,971,609.10
(一)综合收益总额							6,506,455.05				1,840,947,793.12		1,847,454,248.17	315,376,032.03	2,162,830,280.20
(二)所有者投入和减少资本	4,821,200.00				16,728,630.64								21,549,830.64	14,451,575.32	36,001,405.96
1.所有者投入的普通股	4,821,200.00				10,645,100.00								15,466,300.00	14,341,902.96	29,808,202.96
2.其他权益工具持有者投入资本															
3.股份支付计入所有者权益的金额					6,193,203.00								6,193,203.00		6,193,203.00
4.其他					-109,672.36								-109,672.36	109,672.36	0.00
(三)利润分配											-1,327,456,637.10		-1,327,456,637.10	-5,121,996.53	-1,332,578,633.63
1.提取盈余公积															
2.提取一般风险准备															
3.对所有者(或股东)的分配											-1,327,456,637.10		-1,327,456,637.10	-5,121,996.53	-1,332,578,633.63
4.其他															
(四)所有者权益内部结转															
1.资本公积转增资本(或股本)															
2.盈余公积转增资本(或股本)															
3.盈余公积弥补亏损															
4.设定受益计划变动额结转留存收益															
5.其他综合收益结转留存收益															
6.其他															
(五)专项储备								-281,443.43					-281,443.43		-281,443.43
1.本期提取								104,775,997.61					104,775,997.61		104,775,997.61
2.本期使用								105,057,441.04					105,057,441.04		105,057,441.04
(六)其他															
四、本期期末余额	4,427,137,857.00				1,865,308,833.14		41,970,557.52	8,291,864.07	1,026,865,844.49		8,647,134,446.54		16,016,709,402.76	4,755,771,753.87	20,772,481,156.63

项目	2018 年半年度												少数股东权益	所有者权益合计	
	归属于母公司所有者权益														
	实收资本(或股本)	其他权益工具			资本公积	减：库存股	其他综合收益	专项储备	盈余公积	一般风险准备	未分配利润	其他			小计
	优先股	永续债	其他												
一、上年期末余额	4,408,977,457.00				1,791,095,215.46		70,217,924.36	10,078,579.60	691,656,263.83		4,603,240,789.17		11,575,266,229.42	3,982,531,489.65	15,557,797,719.07
加：会计政策变更															
前期差错更正															
同一控制下企业合并															
其他															
二、本年期初余额	4,408,977,457.00				1,791,095,215.46		70,217,924.36	10,078,579.60	691,656,263.83		4,603,240,789.17		11,575,266,229.42	3,982,531,489.65	15,557,797,719.07
三、本期增减变动金额(减少以“-”号填列)	9,814,300.00				41,267,783.17		-41,882,445.92				2,068,007,047.49		2,077,206,684.74	279,212,811.55	2,356,419,496.29
(一) 综合收益总额							-41,882,445.92				2,288,455,920.34		2,246,573,474.42	475,606,395.45	2,722,179,869.87
(二) 所有者投入和减少资本	9,814,300.00				41,267,783.17								51,082,083.17	31,775,612.10	82,857,695.27
1. 所有者投入的普通股	9,814,300.00				23,063,605.00								32,877,905.00	40,516,725.90	73,394,630.90
2. 其他权益工具持有者投入资本															
3. 股份支付计入所有者权益的金额					9,959,668.13								9,959,668.13		9,959,668.13
4. 其他					8,244,510.04								8,244,510.04	-8,741,113.80	-496,603.76
(三) 利润分配											-220,448,872.85		-220,448,872.85	-228,169,196.00	-448,618,068.85
1. 提取盈余公积															
2. 提取一般风险准备															
3. 对所有者(或股东)的分配											-220,448,872.85		-220,448,872.85	-228,169,196.00	-448,618,068.85
4. 其他															
(四) 所有者权益内部结转															
1. 资本公积转增资本(或股本)															
2. 盈余公积转增资本(或股本)															
3. 盈余公积弥补亏损															
4. 设定受益计划变动额结转留存收益															
5. 其他综合收益结转留存收益															
6. 其他															
(五) 专项储备															
1. 本期提取								102,772,914.72					102,772,914.72		102,772,914.72
2. 本期使用								102,772,914.72					102,772,914.72		102,772,914.72
(六) 其他															
四、本期末余额	4,418,791,757.00				1,832,362,998.63		28,335,478.44	10,078,579.60	691,656,263.83		6,671,247,836.66		13,652,472,914.16	4,261,744,301.20	17,914,217,215.36

法定代表人：黄一新

主管会计工作负责人：梅家秀

会计机构负责人：梅家秀

母公司所有者权益变动表

2019年1—6月

单位:元 币种:人民币

项目	2019年半年度										
	实收资本(或股本)	其他权益工具			资本公积	减:库存股	其他综合收益	专项储备	盈余公积	未分配利润	所有者权益合计
		优先股	永续债	其他							
一、上年期末余额	4,422,316,657.00				3,442,786,423.12		30,565,590.00		1,026,865,844.49	3,093,256,105.12	12,015,790,619.73
加:会计政策变更							31,970,413.77			77,868,739.50	109,839,153.27
前期差错更正											
其他											
二、本年期初余额	4,422,316,657.00				3,442,786,423.12		62,536,003.77		1,026,865,844.49	3,171,124,844.62	12,125,629,773.00
三、本期增减变动金额(减少以“-”号填列)	4,821,200.00				16,838,303.00		6,205,572.50			-132,444,607.69	-104,579,532.19
(一)综合收益总额							6,205,572.50			1,195,012,029.41	1,201,217,601.91
(二)所有者投入和减少资本	4,821,200.00				16,838,303.00						21,659,503.00
1.所有者投入的普通股	4,821,200.00				10,645,100.00						15,466,300.00
2.其他权益工具持有者投入资本											
3.股份支付计入所有者权益的金额					6,193,203.00						6,193,203.00
4.其他											
(三)利润分配										-1,327,456,637.10	-1,327,456,637.10
1.提取盈余公积											
2.对所有者(或股东)的分配										-1,327,456,637.10	-1,327,456,637.10
3.其他											
(四)所有者权益内部结转											
1.资本公积转增资本(或股本)											
2.盈余公积转增资本(或股本)											
3.盈余公积弥补亏损											
4.设定受益计划变动额结转留存收益											
5.其他综合收益结转留存收益											
6.其他											
(五)专项储备											
1.本期提取								20,395,527.87			
2.本期使用								20,395,527.87			
(六)其他											
四、本期期末余额	4,427,137,857.00				3,459,624,726.12		68,741,576.27		1,026,865,844.49	3,038,680,236.93	12,021,050,240.81

2019 年半年度报告

项目	2018 年半年度										
	实收资本 (或股本)	其他权益工具			资本公积	减：库存股	其他综合收益	专项储备	盈余公积	未分配利润	所有者权益合计
		优先股	永续债	其他							
一、上年期末余额	4,408,977,457.00				3,400,996,150.86		84,052,320.00		691,656,263.83	296,818,752.00	8,882,500,943.69
加：会计政策变更											
前期差错更正											
其他											
二、本年期初余额	4,408,977,457.00				3,400,996,150.86		84,052,320.00		691,656,263.83	296,818,752.00	8,882,500,943.69
三、本期增减变动金额（减少以“-”号填列）	9,814,300.00				31,641,405.00		-42,179,148.00			1,656,472,451.23	1,655,749,008.23
（一）综合收益总额							-42,179,148.00			1,876,921,324.08	1,834,742,176.08
（二）所有者投入和减少资本	9,814,300.00				31,661,405.00						41,475,705.00
1. 所有者投入的普通股	9,814,300.00				23,063,605.00						32,877,905.00
2. 其他权益工具持有者投入资本											
3. 股份支付计入所有者权益的金额					8,597,800.00						8,597,800.00
4. 其他											
（三）利润分配										-220,448,872.85	-220,448,872.85
1. 提取盈余公积											
2. 对所有者（或股东）的分配										-220,448,872.85	-220,448,872.85
3. 其他											
（四）所有者权益内部结转											
1. 资本公积转增资本（或股本）											
2. 盈余公积转增资本（或股本）											
3. 盈余公积弥补亏损											
4. 设定受益计划变动额结转留存收益											
5. 其他综合收益结转留存收益											
6. 其他											
（五）专项储备											
1. 本期提取								15,265,671.63			
2. 本期使用								15,265,671.63			
（六）其他					-20,000.00						-20,000.00
四、本期期末余额	4,418,791,757.00				3,432,637,555.86		41,873,172.00		691,656,263.83	1,953,291,203.23	10,538,249,951.92

法定代表人：黄一新

主管会计工作负责人：梅家秀

会计机构负责人：梅家秀

三、公司基本情况

1. 公司概况

适用 不适用

南京钢铁股份有限公司(以下简称公司或本公司)是经江苏省人民政府苏政复[1999]23号文批准,成立于1999年3月18日。2000年8月22日经中国证券监督管理委员会批准,公司向社会公开发行股票,并于2000年9月19日在上海证券交易所挂牌交易。本公司统一社会信用代码91320000714085405J;注册地和总部地址均为:江苏省南京市大厂区卸甲甸。

本公司及各子公司(以下统称“本集团”),主要从事钢铁产品及其副产品的生产和销售。

本公司的母公司为南京南钢钢铁联合有限公司。

本财务报表业经本公司于2019年8月26日召开的第七届董事第九次会议决议批准。

2. 合并财务报表范围

适用 不适用

合并财务报表的合并范围以控制为基础确定。2019年6月30日,纳入合并财务报表范围的主体包括本公司及受本公司控制的49家子公司;有关子公司的情况参见本附注九“在其他主体中的权益的披露”。2019年1-6月因新设子公司,新增合并范围子公司1家;因非同一控制下企业合并,新增合并范围子公司1家;因注销,减少合并范围子公司3家。

四、财务报表的编制基础

1. 编制基础

本公司财务报表以持续经营为编制基础,根据实际发生的交易和事项,按照财政部颁布的《企业会计准则-基本准则》及具体会计准则、应用指南、解释以及其他相关规定进行确认和计量,在此基础上编制财务报表。

2. 持续经营

适用 不适用

公司已评价自报告期末起至少12个月的持续经营能力,本公司管理层相信公司能自本财务报表批准日后不短于12个月的可预见未来期间内持续经营。因此,本公司以持续经营为基础编制截至2019年6月30日止的财务报表。

五、重要会计政策及会计估计

具体会计政策和会计估计提示:

适用 不适用

本公司根据实际生产经营特点,依据相关企业会计准则的规定,对收入确认、应收款项坏账准备、固定资产折旧、所得税等交易和事项制定了若干项具体会计政策和会计估计,详见本附注五之“10 金融工具”“11 应收票据”“12 应收款项”、“15 存货”、“22 固定资产”、“36 收入”、“38 递延所得税资产/递延所得税负债”描述。

1. 遵循企业会计准则的声明

本公司所编制的财务报表符合企业会计准则的要求,真实、完整地反映了公司的财务状况、经营成果、股东权益变动和现金流量等有关信息。

2. 会计期间

本公司会计年度自公历1月1日起至12月31日止。

3. 营业周期

适用 不适用

本公司主要从事冶金行业，正常营业周期短于一年，以12个月作为一个营业周期，并以其作为资产和负债的流动性划分标准。

4. 记账本位币

本公司的记账本位币为人民币。

5. 同一控制下和非同一控制下企业合并的会计处理方法

√适用□不适用

(1) 同一控制下企业合并

参与合并的各方在合并前后均受同一方或相同的多方最终控制且该控制并非暂时性的，为同一控制下企业合并。合并方在企业合并中取得的资产和负债，以被合并方的资产、负债（包括最终控制方收购被合并方而形成的商誉）在最终控制方合并财务报表中的账面价值为基础，进行相关会计处理。合并方取得的净资产账面价值与支付的合并对价账面价值（或发行股份面值总额）的差额，调整资本公积（股本溢价），资本公积（股本溢价）不足以冲减的，调整留存收益。合并日为合并方实际取得对被合并方控制权的日期。

通过多次交易分步实现的同一控制下企业合并，合并方在取得被合并方控制权之前持有的长期股权投资，在取得原股权之日与合并方和被合并方同处于同一方最终控制之日孰晚日与合并日之间已确认有关损益、其他综合收益和其他所有者权益变动，分别冲减比较报表期间的期初留存收益或当期损益。

(2) 非同一控制下企业合并

参与合并的各方在合并前后不受同一方或相同的多方最终控制的，为非同一控制下企业合并。购买方支付的合并成本是为取得被购买方控制权而支付的资产、发生或承担的负债以及发行的权益性证券在购买日的公允价值之和。付出资产的公允价值与其账面价值的差额，计入当期损益。购买日是指购买方实际取得对被购买方控制权的日期。

购买方在购买日对合并成本进行分配，确认所取得的被购买方各项可辨认资产、负债及或有负债的公允价值。合并成本大于合并中取得的被购买方可辨认净资产公允价值份额的差额，确认为商誉；合并成本小于合并中取得的被购买方可辨认净资产公允价值份额的差额，计入当期损益。

通过多次交易分步实现的非同一控制下企业合并，对于购买日之前持有的被购买方的股权，按照该股权在购买日的公允价值进行重新计量，公允价值与其账面价值的差额计入当期投资收益；购买日之前持有的被购买方的股权涉及其他综合收益以及其他所有者权益变动的，与其相关的其他综合收益、其他所有者权益变动转为购买日所属当期投资收益，由于被投资方重新计量设定受益计划净负债或净资产变动而产生的其他综合收益除外。

6. 合并财务报表的编制方法

√适用□不适用

合并财务报表的合并范围以控制为基础确定，包括本公司及本公司的子公司（指被本公司控制的主体，包括企业、被投资单位中可分割部分、以及企业所控制的结构化主体等）。子公司的经营成果和财务状况由控制开始日起至控制结束日止包含于合并财务报表中。

本公司通过同一控制下企业合并取得的子公司，在编制合并当期财务报表时，视同被合并子公司在本公司最终控制方对其实施控制时纳入合并范围，并对合并财务报表的期初数以及前期比较报表进行相应调整。

本公司通过非同一控制下企业合并取得的子公司，在编制合并当期财务报表时，以购买日确定的各项可辨认资产、负债的公允价值为基础对子公司的财务报表进行调整，并自购买日起将被合并子公司纳入合并范围。

子公司所采用的会计期间或会计政策与本公司不一致时，在编制合并财务报表时按本公司的会计期间或会计政策对子公司的财务报表进行必要的调整。合并范围内企业之间所有重大交易、余额以及未实现损益在编制合并财务报表时予以抵消。内部交易发生的未实现损失，有证据表明该损失是相关资产减值损失的，则不予抵消。

子公司少数股东应占的权益和损益分别在合并资产负债表中股东权益项目下和合并利润表中净利润项目下单独列示。

子公司少数股东分担的当期亏损超过了少数股东在该子公司期初所有者权益中所享有的份额的，其余额应当冲减少数股东权益。

因处置部分股权投资或其他原因丧失了对原有子公司控制权的，对于剩余股权，按照其在丧失控制权日的公允价值进行重新计量。处置股权取得的对价与剩余股权公允价值之和，减去按原持股比例计算应享有原有子公司自购买日开始持续计算的净资产的份额之间的差额，计入丧失控制权当期的投资收益，同时冲减商誉。与原有子公司股权投资相关的其他综合收益、其他所有者权益变动，在丧失控制权时转为当期投资收益，由于被投资方重新计量设定受益计划净负债或净资产变动而产生的其他综合收益除外。

通过多次交易分步处置对子公司股权投资直至丧失控制权的，需考虑各项交易是否构成一揽子交易，处置对子公司股权投资的各项交易的条款、条件以及经济影响符合以下一种或多种情况，表明应将多次交易事项作为一揽子交易进行会计处理：（1）这些交易是同时或者在考虑了彼此影响的情况下订立的；（2）这些交易整体才能达成一项完整的商业结果；（3）一项交易的发生取决于其他至少一项交易的发生；（4）一项交易单独看是不经济的，但是和其他交易一并考虑时是经济的。

不属于一揽子交易的，对其中每一项交易分别按照前述进行会计处理；若各项交易属于一揽子交易的，将各项交易作为一项处置子公司并丧失控制权的交易进行会计处理；但是，在丧失控制权之前每一次处置价款与处置投资对应的享有该子公司净资产份额的差额，在合并财务报表中确认为其他综合收益，在丧失控制权时一并转入丧失控制权当期的损益。

7. 合营安排分类及共同经营会计处理方法

√适用□不适用

合营安排分为共同经营和合营企业。共同经营，是指合营方享有该安排相关资产且承担该安排相关负债的合营安排。合营企业，是指合营方仅对该安排的净资产享有权利的合营安排。

共同经营的合营方应当确认其与共同经营中利益份额相关的下列项目，并按照相关企业会计准则的规定进行会计处理：（一）确认单独所持有的资产，以及按其份额确认共同持有的资产；（二）确认单独所承担的负债，以及按其份额确认共同承担的负债；（三）确认出售其享有的共同经营产出份额所产生的收入；（四）按其份额确认共同经营因出售产出所产生的收入；（五）确认单独所发生的费用，以及按其份额确认共同经营发生的费用。

合营方向共同经营投出或出售资产等（该资产构成业务的除外），在该资产等由共同经营出售给第三方之前，应当仅确认因该交易产生的损益中归属于共同经营其他参与方的部分。投出或出售的资产发生符合《企业会计准则第8号——资产减值》等规定的资产减值损失的，合营方应当全额确认该损失。

合营方自共同经营购买资产等（该资产构成业务的除外），在将该资产等出售给第三方之前，应当仅确认因该交易产生的损益中归属于共同经营其他参与方的部分。购入的资产发生符合《企业会计准则第8号——资产减值》等规定的资产减值损失的，合营方应当按其承担的份额确认该部分损失。

对共同经营不享有共同控制的参与方，如果享有该共同经营相关资产且承担该共同经营相关负债的，应当按照前述规定进行会计处理。

8. 现金及现金等价物的确定标准

现金等价物是指企业持有的期限短（一般指从购买日起三个月内到期）、流动性强、易于转换为已知金额现金、价值变动风险很小的投资。

9. 外币业务和外币报表折算

√适用□不适用

（1）外币交易的会计处理

发生外币交易时，采用交易发生日的即期汇率将外币金额折算为人民币金额。

于资产负债表日，外币货币性项目采用资产负债表日的即期汇率折算为人民币，所产生的折算差额，除根据借款费用核算方法应予资本化的，计入当期损益。以历史成本计量的外币非货币性项目，于资产负债表日仍采用交易发生日的即期汇率折算。

(2) 外币财务报表的折算

境外经营的资产负债表中的资产和负债项目，采用资产负债表日的即期汇率折算，股东权益项目除未分配利润项目外，其他项目采用发生时的即期汇率折算。境外经营的利润表中的收入和费用项目，采用交易发生当期的平均汇率折算。上述折算产生的外币报表折算差额，在其他综合收益中单独列示。

10. 金融工具

√适用□不适用

2019年1月1日前适用的会计政策

(1) 金融资产

①金融资产于初始确认时分类为以公允价值计量且其变动计入当期损益的金融资产、贷款及应收款项、持有至到期投资和可供出售金融资产。金融资产的分类取决于本公司对金融资产的持有意图和持有能力。

②金融资产于本公司成为金融工具合同的一方时，按公允价值确认。对于以公允价值计量且其变动计入当期损益的金融资产，相关交易费用直接计入当期损益；对于其他类别的金融资产，相关交易费用计入初始确认金额。

③金融资产的后续计量

以公允价值计量且其变动计入当期损益的金融资产，采用公允价值进行后续计量，公允价值变动形成的利得或损失，计入当期损益。

贷款及应收款项和持有至到期投资，采用实际利率法，按摊余成本进行后续计量，终止确认、减值以及摊销形成的利得或损失，计入当期损益。

可供出售金融资产，采用公允价值进行后续计量，公允价值变动计入其他综合收益，在该可供出售金融资产发生减值或终止确认时转出，计入当期损益。可供出售债务工具投资在持有期间按实际利率法计算的利息，计入当期损益。可供出售权益工具投资的现金股利，在被投资单位宣告发放股利时计入当期损益。

对于在活跃市场中没有报价且其公允价值不能可靠计量的权益工具投资以成本法计量。

④金融资产减值

本公司在期末对以公允价值计量且其变动计入当期损益的金融资产以外的金融资产的账面价值进行检查，有客观证据表明该金融资产发生减值的，确认减值损失，计提减值准备。

A、以摊余成本计量的金融资产的减值准备，按该金融资产预计未来现金流量现值低于其账面价值的差额计提，计入当期损益。

本公司对单项金额重大的金融资产单独进行减值测试，对单项金额不重大的金融资产，单独或包括在具有类似信用风险特征的金融资产组合中进行减值测试。单独测试未发生减值的金融资产，无论单项金额重大与否，仍将包括在具有类似信用风险特征的金融资产组合中再进行减值测试。已单独确认减值损失的金融资产，不包括在具有类似信用风险特征的金融资产组合中进行减值测试。

对以摊余成本计量的金融资产确认资产减值损失后，如有客观证据表明该金融资产价值已经恢复，且客观上与确认该损失后发生的事项有关，原确认的减值损失予以转回，计入当期损益。

B、可供出售金融资产减值：

当综合相关因素判断可供出售权益工具投资公允价值下跌是严重或非暂时性下跌时，表明该可供出售权益工具投资发生减值。其中“严重下跌”是指公允价值下跌幅度累计超过50%；“非暂时性下跌”是指公允价值连续下跌时间超过12个月。

可供出售金融资产的公允价值发生非暂时性下跌时，即使该金融资产没有终止确认，原直接计入其他综合收益的因公允价值下降形成的累计损失，予以转出，计入当期损益。

对可供出售债务工具投资确认资产减值损失后，如有客观证据表明该金融资产价值已经恢复，且客观上与确认该损失后发生的事项有关，原确认的减值损失予以转回，计入当期损益。

可供出售权益工具投资发生的减值损失，不通过损益转回。

⑤金融资产终止确认

当收取某项金融资产的现金流量的合同权利终止或将所有权上几乎所有的风险和报酬转移时，本公司终止确认该金融资产。

金融资产整体转移满足终止确认条件的，本公司将下列两项金额的差额计入当期损益：

A、所转移金融资产的账面价值；

B、因转移而收到的对价，与原直接计入股东权益的公允价值变动累计额之和。

（2）金融负债

①金融负债于初始确认时分类为以公允价值计量且其变动计入当期损益的金融负债和其他金融负债。

②金融负债在初始确认时以公允价值计量。对于以公允价值计量且其变动计入当期损益的金融负债，相关交易费用直接计入当期损益；对于其他金融负债，相关交易费用计入初始确认金额。

③金融负债的后续计量

A、以公允价值计量且其变动计入当期损益的金融负债，包括交易性金融负债和指定为以公允价值计量且其变动计入当期损益的金融负债，采用公允价值进行后续计量，公允价值变动形成的利得或损失，计入当期损益。

B、其他金融负债，采用实际利率法，按摊余成本进行后续计量。

④金融负债终止确认

金融负债的现时义务全部或部分已经解除的，本公司终止确认该金融负债或其一部分。

（3）金融资产和金融负债的公允价值确定方法

公允价值，指市场参与者在计量日发生的有序交易中，出售一项资产所能收到或者转移一项负债所需支付的价格。金融工具存在活跃市场的，本公司采用活跃市场中的报价确定其公允价值。活跃市场中的报价是指易于定期从交易所、经纪商、行业协会、定价服务机构等获得的价格，且代表了在公平交易中实际发生的市场交易的价格。金融工具不存在活跃市场的，本公司采用估值技术确定其公允价值。估值技术包括参考计量日市场参与者在主要市场或最有利市场中使用的价格、参照实质上相同的其他金融工具当前的公允价值、现金流量折现法和期权定价模型等。

2019年1月1日起适用的会计政策

金融工具，是指形成一方的金融资产并形成其他方的金融负债或权益工具的合同。

（1）金融工具的确认和终止确认

当本公司成为金融工具合同的一方时，确认一项金融资产或金融负债。

金融资产满足下列条件之一的，应当终止确认：（一）收取该金融资产现金流量的合同权利终止。（二）转移了收取金融资产现金流量的权利，或在“过手协议”下承担了及时将收取的现金流量全额支付给第三方的义务；并且实质上转让了金融资产所有权上几乎所有的风险和报酬，或虽然实质上既没有转移也没有保留金融资产所有权上几乎所有的风险和报酬，但放弃了对该金融资产的控制。

金融负债（或其一部分）的现时义务已经解除的，终止确认该金融负债（或该部分金融负债）。

对于以常规方式购买或出售金融资产的，公司在交易日确认将收到的资产和为此将承担的负债，或者在交易日终止确认已出售的资产。

（2）金融资产的分类和计量

在初始确认金融资产时本公司根据管理金融资产的业务模式和金融资产的合同现金流量特征，将金融资产划分为：以摊余成本计量的金融资产；以公允价值计量且其变动计入其他综合收益的金融资产；以公允价值计量且其变动计入当期损益的金融资产。

1) 金融资产的初始计量：

金融资产在初始确认时以公允价值计量。对于以公允价值计量且其变动计入当期损益的金融资产，相关交易费用直接计入当期损益；对于其他类别的金融资产，相关交易费用计入初始确认金额。因销售产品或提供劳务而产生的、未包含或不考虑重大融资成分的应收款，本公司按照预期有权收取的对价初始计量。

2) 金融资产的后续计量：

①以摊余成本计量的债务工具投资

金融资产的合同现金流量特征与基本借贷安排相一致，即在特定日期产生的现金流量，仅为对本金和以未偿付本金金额为基础的利息的支付，且公司管理此类金融资产的业务模式为以收取

合同现金流量为目标的，本公司将其分类为以摊余成本计量的金融资产。该金融资产采用实际利率法，按照摊余成本进行后续计量，其摊销、减值及终止确认产生的利得或损失，计入当期损益。

②以公允价值计量且其变动计入其他综合收益的债务工具投资

金融资产的合同现金流量特征与基本借贷安排相一致，即在特定日期产生的现金流量，仅为对本金和以未偿付本金金额为基础的利息的支付，且公司管理此类金融资产的业务模式为既以收取合同现金流量为目标又以出售为目标的，本公司将其分类为以公允价值计量且其变动计入其他综合收益的金融资产。该金融资产采用实际利率法确认的利息收入、减值损失及汇兑差额确认为当期损益，其余公允价值变动计入其他综合收益。终止确认时，之前计入其他综合收益的累计利得或损失从其他综合收益转出，计入当期损益。

③指定为以公允价值计量且其变动计入其他综合收益的权益工具投资

初始确认时，本公司将部分非交易性权益工具投资指定为以公允价值计量且其变动计入其他综合收益的金融资产。本公司将其相关股利收入计入当期损益，其公允价值变动计入其他综合收益。该金融资产终止确认时，之前计入其他综合收益的累计利得或损失将从其他综合收益转入留存收益，不计入当期损益。

④以公允价值计量且其变动计入当期损益的金融资产

包括分类为以公允价值计量且其变动计入当期损益的金融资产和指定为以公允价值计量且其变动计入当期损益的金融资产。

本公司将持有的未划分为以摊余成本计量和以公允价值计量且其变动计入其他综合收益的金融资产，分类为以公允价值计量且其变动计入当期损益的金融资产。

在初始确认时，为消除或显著减少会计错配，本公司可将金融资产指定为以公允价值计量且其变动计入当期损益的金融资产。

(3) 金融资产转移的确认依据和计量方法

本公司已将金融资产所有权上几乎所有的风险和报酬转移给转入方的，终止确认该金融资产；保留了金融资产所有权上几乎所有的风险和报酬的，不终止确认该金融资产。

本公司既没有转移也没有保留金融资产所有权上几乎所有的风险和报酬，未保留对该金融资产控制的，终止确认该金融资产并将转移中产生或保留的权利和义务单独确认为资产或负债；保留了对该金融资产控制的，按照继续涉入被转移金融资产的程度继续确认有关金融资产，并相应确认相关负债。

(4) 金融负债的分类和计量

金融负债于初始确认时分类为以公允价值计量且其变动计入当期损益的金融负债和其他金融负债。

1) 金融负债的初始计量

金融负债在初始确认时以公允价值计量。对于以公允价值计量且其变动计入当期损益的金融负债，相关交易费用直接计入当期损益；对于以摊余成本计量的金融负债，相关交易费用计入初始确认金额。

2) 金融负债的后续计量

①以公允价值计量且其变动计入当期损益的金融负债

包括交易性金融负债（含属于金融负债的衍生工具）和初始确认时指定为以公允价值计量且其变动计入当期损益的金融负债。

交易性金融负债（含属于金融负债的衍生工具），按照公允价值进行后续计量，除与套期会计有关外，公允价值变动计入当期损益。

指定为以公允价值计量且其变动计入当期损益的金融负债，由本公司自身信用风险变动引起的公允价值变动计入其他综合收益；终止确认时，之前计入其他综合收益的累计利得或损失从其他综合收益中转出，计入留存收益。其余公允价值变动计入当期损益。如果前述会计处理会造成或扩大损益中的会计错配，将该金融负债的全部利得或损失（包括企业自身信用风险变动的影响金额）计入当期损益。

②其他金融负债

除金融资产转移不符合终止确认条件或继续涉入被转移金融资产所形成的金融负债、财务担保合同外的其他金融负债分类为以摊余成本计量的金融负债，按摊余成本进行后续计量，终止确认或摊销产生的利得或损失计入当期损益。

(5) 金融资产和金融负债的抵销

同时满足下列条件的，金融资产和金融负债以相互抵销后的净额在资产负债表内列示：具有抵销已确认金额的法定权利，且该种法定权利是当前可执行的；计划以净额结算，或同时变现该金融资产和清偿该金融负债。

(6) 金融工具减值**(1) 减值准备的确认方法**

本公司以预期信用损失为基础，对以摊余成本计量的金融资产、以公允价值计量且其变动计入其他综合收益的债务工具投资、财务担保合同等计提减值准备并确认信用减值损失。

本公司在评估预期信用损失时，考虑所有合理且有依据的信息，包括前瞻性信息。

本公司在每个资产负债表日评估金融工具的信用风险自初始确认后是否已经显著增加，如果某项金融工具在资产负债表日确定的预计存续期内的违约概率显著高于在初始确认时确定的预计存续期内的违约概率，则表明该项金融工具的信用风险显著增加。

如果信用风险自初始确认后未显著增加，处于第一阶段，本公司按照未来12个月内预期信用损失的金额计量损失准备；如果信用风险自初始确认后已显著增加但尚未发生信用减值，处于第二阶段，本公司按照相当于整个存续期内预期信用损失的金额计量损失准备；金融工具自初始确认后已发生信用减值的，处于第三阶段，本公司按照整个存续期的预期信用损失计量损失准备。

对于在资产负债表日具有较低信用风险的金融工具，本公司假设其信用风险自初始确认后并未显著增加，按照未来12个月内的预期信用损失计量损失准备。

对于因销售产品或提供劳务而产生的应收款项及租赁应收款，本公司按照相当于整个存续期内的预期信用损失金额计量损失准备。

(2) 除单独评估信用风险的金融工具外，本公司根据信用风险特征将其他金融工具划分为若干组合，在组合基础上计算预期信用损失：

单独评估信用风险的金融工具，如：与对方存在争议或涉及诉讼、仲裁的应收款项；已有明显迹象表明债务人很可能无法履行还款义务的应收款项等。

除了单独评估信用风险的金融工具外，本公司基于共同风险特征将金融工具划分为不同的组别，在组合的基础上评估信用风险。不同组合的确定依据：

项目	确定组合的依据	计量预期信用损失的方法
应收票据组合	银行承兑汇票及商业承兑汇票	参考历史信用损失经验，结合当前状况以及对未来经济状况的预测，通过违约风险敞口和整个存续期预期信用损失率，计算预期信用损失。
应收账款——关联方货款组合	按照是否同受一方控制划分	参考历史信用损失经验，结合当前状况以及对未来经济状况的预测，通过违约风险敞口和整个存续期预期信用损失率，计算预期信用损失。
应收账款——应收信用证组合	信用证项下应收款项	
应收账款——账龄组合	按照账龄划分	参考历史信用损失经验，结合当前状况以及对未来经济状况的预测，编制应收账款账龄与整个存续期预期信用损失率对照表，计算预期信用损失。
其他应收款——应收出口退税组合	款项性质	参考历史信用损失经验，结合当前状况以及对未来经济状况的预测，通过违约风险敞口和未来12个月内或整个存续期预期信用损失率，计算预期信用损失。
其他应收款——关联方往来组合		
其他应收款——应收其他组合		

对于划分为账龄组合的应收账款，本公司参考历史信用损失经验，结合当前状况以及对未来经济状况的预测，编制应收账款账龄与整个存续期预期信用损失率对照表，计算预期信用损失：

账龄	应收账款预期信用损失率（%）
一年以内	6
一至二年	10
二至三年	30
三至四年	50
四至五年	80
五年以上	100

11. 应收票据**应收票据的预期信用损失的确定方法及会计处理方法**

√适用 □不适用

详见附注五、10. 金融工具

12. 应收账款**应收账款的预期信用损失的确定方法及会计处理方法**

√适用 □不适用

详见附注五、10. 金融工具

13. 应收款项融资

□适用 √不适用

14. 其他应收款**其他应收款预期信用损失的确定方法及会计处理方法**

√适用 □不适用

详见附注五、10. 金融工具

15. 存货

√适用 □不适用

(1) 本公司存货包括原材料、在产品、产成品、周转材料等。

(2) 原材料、产成品发出时采用加权平均法核算。

(3) 存货可变现净值的确定依据及存货跌价准备的计提方法

存货可变现净值按存货的估计售价减去至完工时估计将要发生的成本、估计的销售费用以及相关税费后的金额确定。

期末，按照单个存货成本高于可变现净值的差额计提存货跌价准备，计入当期损益；以前减记存货价值的影响因素已经消失的，减记的金额应当予以恢复，并在原已计提的存货跌价准备金额内转回，转回的金额计入当期损益。对于数量繁多、单价较低的存货，按存货类别计提存货跌价准备。

(4) 本公司存货盘存采用永续盘存制。

16. 持有待售资产

√适用 □不适用

本公司将同时满足下列条件的非流动资产或处置组划分为持有待售类别：

(1) 根据类似交易中出售此类资产或处置组的惯例，在当前状况下即可立即出售；

(2) 出售极可能发生，即企业已经就一项出售计划作出决议且获得确定的购买承诺，预计出售将在一年内完成。有关规定要求企业相关权力机构或者监管部门批准后方可出售的，应当已经获得批准。

初始计量或在资产负债表日重新计量持有待售的非流动资产或处置组时，其账面价值高于公允价值减去出售费用后的净额的，将账面价值减记至公允价值减去出售费用后的净额，减记的金额确认为资产减值损失，计入当期损益，同时计提持有待售资产减值准备。

17. 债权投资

债权投资预期信用损失的确定方法及会计处理方法

适用 不适用

18. 其他债权投资

其他债权投资预期信用损失的确定方法及会计处理方法

适用 不适用

19. 长期应收款

长期应收款预期信用损失的确定方法及会计处理方法

适用 不适用

详见附注五、10. 金融工具

20. 长期股权投资

适用 不适用

(1) 重大影响、共同控制的判断标准

①本公司结合以下情形综合考虑是否对被投资单位具有重大影响：是否在被投资单位董事会或类似权利机构中派有代表；是否参与被投资单位财务和经营政策制定过程；是否与被投资单位之间发生重要交易；是否向被投资单位派出管理人员；是否向被投资单位提供关键技术资料。

②若本公司与其他参与方均受某合营安排的约束，任何一个参与方不能单独控制该安排，任何一个参与方均能够阻止其他参与方或参与方组合单独控制该安排，本公司判断对该项合营安排具有共同控制。

(2) 投资成本确定

①企业合并形成的长期股权投资，按以下方法确定投资成本：

A、对于同一控制下企业合并形成的对子公司投资，以在合并日取得被合并方所有者权益在最终控制方合并财务报表中账面价值的份额作为长期股权投资的投资成本。

分步实现的同一控制下企业合并，在合并日根据合并后应享有被合并方净资产在最终控制方合并财务报表中的账面价值的份额，确定长期股权投资的初始投资成本；初始投资成本与达到合并前长期股权投资账面价值加上合并日进一步取得股份新支付对价的账面价值之和的差额，调整资本公积（资/股本溢价），资本公积不足冲减的，冲减留存收益。合并日之前持有的股权投资，因采用权益法核算或金融工具确认和计量准则核算而确认的其他综合收益暂不进行会计处理，直至处置该项投资时采用与投资单位直接处置相关资产或负债相同的基础进行会计处理；因采用权益法核算而确认的被投资单位净资产总除净损益、其他综合收益和利润分配以外的所有者权益其他变动，暂不进行会计处理，直至处置该项投资时转入当期损益。其中，处置后的剩余股权根据本准则采用成本法或权益法核算的，其他综合收益和其他所有者权益应按比例结转，处置后的剩余股权改按金融工具确认和计量准则进行会计处理的，其他综合收益和其他所有者权益应全部结转。

B、对于非同一控制下企业合并形成的对子公司投资，以企业合并成本作为投资成本。

追加投资能够对非同一控制下的被投资单位实施控制的，以购买日之前所持被购买方的股权投资的账面价值与购买日新增投资成本之和，作为改按成本法核算的初始投资成本；购买日之前持有的被购买方的股权投资因采用权益法核算而确认的其他综合收益，在处置该项投资时采用与被投资单位直接处置相关资产或负债相同的基础进行会计处理。购买日之前持有的股权投资按照《企业会计准则第22号——金融工具确认和计量》有关规定进行会计处理的，原计入其他综合收益的累计公允价值变动应当在改按成本法核算时转入当期损益。

②除企业合并形成的长期股权投资以外，其他方式取得的长期股权投资，按以下方法确定投资成本：

A、以支付现金取得的长期股权投资，按实际支付的购买价款作为投资成本。

B、以发行权益性证券取得的长期股权投资，按发行权益性证券的公允价值作为投资成本。

③因追加投资等原因，能够对被投资单位施加重大影响或实施共同控制但不构成控制的，应当按照《企业会计准则第 22 号——金融工具确认和计量》确定的原持有股权的公允价值加上新增投资成本之和，作为改按权益法核算的初始投资成本。原持有的股权投资分类为可供出售金融资产的，其公允价值与账面价值之间的差额，以及原计入其他综合收益的累计公允价值变动应当转入改按权益法核算的当期损益。

(3) 后续计量及损益确认方法

①对子公司投资

在合并财务报表中，对子公司投资按附注五、6 进行处理。

在母公司财务报表中，对子公司投资采用成本法核算，在被投资单位宣告分派的现金股利或利润时，确认投资收益。

②对合营企业投资和对联营企业投资

对合营企业投资和对联营企业投资采用权益法核算，具体会计处理包括：

对于初始投资成本大于投资时应享有被投资单位可辨认净资产公允价值份额的，其差额包含在长期股权投资成本中；对于初始投资成本小于投资时应享有被投资单位可辨认净资产公允价值份额的，其差额计入当期损益，同时调整长期股权投资成本。

取得对合营企业投资和对联营企业投资后，按照应享有或应分担的被投资单位实现的净损益和其他综合收益的份额，分别确认投资损益和其他综合收益并调整长期股权投资的账面价值；按照被投资单位宣告分派的现金股利或利润应分得的部分，相应减少长期股权投资的账面价值。

在计算应享有或应分担的被投资单位实现的净损益的份额时，以取得投资时被投资单位可辨认净资产的公允价值为基础确定，对于被投资单位的会计政策或会计期间与本公司不同的，权益法核算时按照本公司的会计政策或会计期间对被投资单位的财务报表进行必要调整。与合营企业和联营企业之间内部交易产生的未实现损益按照持股比例计算归属于本公司的部分，在权益法核算时予以抵消。内部交易产生的未实现损失，有证据表明该损失是相关资产减值损失的，则全额确认该损失。

对合营企业或联营企业发生的净亏损，除本公司负有承担额外损失义务外，以长期股权投资的账面价值以及其他实质上构成对被投资单位净投资的长期权益减记至零为限。被投资企业以后实现净利润的，在收益分享额弥补未确认的亏损分担额后，恢复确认收益分享额。

对于被投资单位除净损益、其他综合收益和利润分配以外所有者权益的其他变动，调整长期股权投资的账面价值并计入资本公积。处置该项投资时，将原计入资本公积的部分按相应比例转入当期损益。

(3) 处置长期股权投资，其账面价值与实际取得价款的差额计入当期损益，采用权益法核算的长期股权投资，处置时，采用与被投资单位直接处置相关资产或负债相同的基础，按相应比例对原计入其他综合收益的部分进行会计处理。

因处置部分权益性投资等原因丧失了对被投资单位共同控制或重大影响的，处置后的剩余股权按《企业会计准则第 22 号——金融工具确认和计量》核算，其在丧失共同控制或重大影响之日的公允价值与账面价值间的差额计入当期损益。原股权投资因采用权益法核算而确认的其他综合收益，应当在终止采用权益法核算时采用与被投资单位直接处置相关资产或负债相同的基础进行会计处理。

因处置部分权益性投资等原因丧失了对被投资单位控制的，在编制个别财务报表时，处置后的剩余股权能够对被投资单位实施共同控制或重大影响的，改按权益法核算，并对剩余股权视同自取得时即采用权益法核算进行调整。处置后剩余股权不能对被投资单位实施共同控制或重大影响的，按《企业会计准则第 22 号——金融工具确认和计量》的有关规定进行会计处理，其在丧失控制权之日的公允价值与账面价值间的差额计入当期损益。

21. 投资性房地产

不适用

22. 固定资产**(1). 确认条件**√适用 不适用

固定资产是指为生产商品、提供劳务、出租或经营管理而持有的，使用寿命超过一个会计年度的有形资产。固定资产仅在与其有关的经济利益很可能流入本公司，且其成本能够可靠地计量时才予以确认。固定资产按成本并考虑预计弃置费用因素的影响进行初始计量。

(2). 折旧方法√适用 不适用

类别	折旧方法	折旧年限（年）	残值率	年折旧率
房屋及建筑物	直线法	40 年	5.00%	2.38%
机器设备	直线法	15 年	5.00%	6.33%
运输设备	直线法	5-10 年	5.00%	9.5%-19.5%
电子及其他设备	直线法	5 年	5.00%	19.00%

本公司至少在每年年度终了对固定资产的使用寿命、预计净残值和折旧方法进行复核。

(3). 融资租入固定资产的认定依据、计价和折旧方法√适用 不适用

以融资租赁方式租入的固定资产采用与自有固定资产一致的政策计提租赁资产折旧。能够合理确定租赁期届满时取得租赁资产所有权的，在租赁资产使用寿命内计提折旧，无法合理确定租赁期届满能够取得租赁资产所有权的，在租赁期与租赁资产使用寿命两者中较短的期间内计提折旧。

23. 在建工程√适用 不适用

在建工程成本按实际工程支出确定，包括在建期间发生的各项工程支出以及其他相关费用等。

24. 借款费用√适用 不适用

(1) 借款费用包括借款利息、折价或溢价的摊销、辅助费用以及因外币借款而发生的汇兑差额等。可直接归属于符合资本化条件的资产的购建或者生产的借款费用，予以资本化，计入相关资产成本；其他借款费用计入当期损益。

(2) 当资产支出已经发生、借款费用已经发生且为使资产达到预定可使用或者可销售状态所必要的购建或者生产活动已经开始时，开始借款费用的资本化。符合资本化条件的资产在购建或者生产过程中发生非正常中断、且中断时间连续超过 3 个月的，暂停借款费用的资本化。当所购建或者生产的资产达到预定可使用或者可销售状态时，停止借款费用的资本化，以后发生的借款费用计入当期损益。

(3) 借款费用资本化金额的计算方法

①为购建或者生产符合资本化条件的资产而借入的专门借款所发生的借款费用（包括借款利息、折价或溢价的摊销、辅助费用、外币专门借款本金和利息的汇兑差额），其资本化金额为在资本化期间内专门借款实际发生的借款费用减去尚未动用的借款资金存入银行取得的利息收入或进行暂时性投资取得的投资收益后的金额。

②为购建或者生产符合资本化条件的资产而占用的一般借款所发生的借款费用（包括借款利息、折价或溢价的摊销），其资本化金额根据在资本化期间内累计资产支出超过专门借款部分的资产支出加权平均数乘以所占用一般借款的资本化率计算确定。

25. 生物资产

□适用√不适用

26. 油气资产

□适用√不适用

27. 使用权资产

□适用√不适用

28. 无形资产**(1). 计价方法、使用寿命、减值测试**

√适用□不适用

(1) 无形资产按照取得时的成本进行初始计量。

(2) 无形资产的摊销方法

①对于使用寿命有限的无形资产，在使用寿命期限内，采用直线法摊销。

无形资产类别	预计使用寿命	年摊销率
土地使用权	50年	2.00%
采矿权	20年	5.00%
软件	10年	10.00%
专利权、商标权等	10年	10.00%

本公司至少于每年年度终了对无形资产的使用寿命及摊销方法进行复核。

②对于使用寿命不确定的无形资产，不摊销。于每年年度终了，对使用寿命不确定的无形资产的使用寿命进行复核，如果有证据表明其使用寿命是有限的，则估计其使用寿命，并按其使用寿命进行摊销。

(2). 内部研究开发支出会计政策

√适用□不适用

①划分公司内部研究开发项目研究阶段和开发阶段的具体标准

研究是指为获取并理解新的科学或技术知识而进行的独创性的有计划调查。开发是指在进行商业性生产或使用前，将研究成果或其他知识应用于一项或若干项计划或设计，以生产出新的或具有实质性改进的材料、装置、产品或获得新工序等。

②研究阶段的支出，于发生时计入当期损益。开发阶段的支出，同时满足下列条件的，予以资本化：

- A、完成该无形资产以使其能够使用或出售在技术上具有可行性；
- B、具有完成该无形资产并使用或出售的意图；
- C、无形资产产生经济利益的方式，包括能够证明运用该无形资产生产的产品存在市场或无形资产自身存在市场，无形资产将在内部使用的，应当证明其有用性；
- D、有足够的技术、财务资源和其他资源支持，以完成该无形资产的开发，并有能力使用或出售该无形资产；
- E、归属于该无形资产开发阶段的支出能够可靠地计量。

29. 长期资产减值

√适用□不适用

本公司在资产负债表日根据内部及外部信息以确定长期股权投资、采用成本模式计量的投资性房地产、固定资产、在建工程、采用成本模式计量的生产性生物资产、油气资产、无形资产等长期资产是否存在减值的迹象，对存在减值迹象的长期资产进行减值测试，估计其可收回

金额。此外，无论是否存在减值迹象，本公司至少于每年年度终了对商誉、使用寿命不确定的无形资产以及尚未达到可使用状态的无形资产进行减值测试，估计其可收回金额。

可收回金额的估计结果表明上述长期资产可收回金额低于其账面价值的，其账面价值会减记至可收回金额，减记的金额确认为资产减值损失，计入当期损益，同时计提相应的减值准备。

可收回金额是指资产（或资产组、资产组组合，下同）的公允价值减去处置费用后的净额与资产预计未来现金流量的现值两者之间较高者。

资产组是可以认定的最小资产组合，其产生的现金流入基本上独立于其他资产或者资产组。资产组由创造现金流入相关的资产组成。在认定资产组时，主要考虑该资产组能否独立产生现金流入，同时考虑管理层对生产经营活动的管理方式、以及对资产使用或者处置的决策方式等。

资产的公允价值减去处置费用后的净额，是根据市场参与者在计量日发生的有序交易中，出售一项资产所能收到或者转移一项负债所需支付的价格减去可直接归属于该资产处置费用的金额确定。资产预计未来现金流量的现值，按照资产在持续使用过程中和最终处置时所产生的预计未来现金流量，选择恰当的税前折现率对其进行折现后的金额加以确定。

与资产组或者资产组组合相关的减值损失，先抵减分摊至该资产组或者资产组组合中商誉的账面价值，再根据资产组或者资产组组合中除商誉之外的其他各项资产的账面价值所占比重，按比例抵减其他各项资产的账面价值，但抵减后的各资产的账面价值不得低于该资产的公允价值减去处置费用后的净额（如可确定的）、该资产预计未来现金流量的现值（如可确定的）和零三者之中最高者。

前述长期资产减值损失一经确认，在以后会计期间不得转回。

30. 长期待摊费用

适用 不适用

31. 职工薪酬

(1)、短期薪酬的会计处理方法

适用 不适用

职工薪酬包括短期薪酬、离职后福利、辞退福利和其他长期职工福利。本公司在职工提供服务的会计期间，将应付的职工薪酬确认为负债。

(2)、离职后福利的会计处理方法

适用 不适用

本公司按规定参加由政府机构设立的职工社会保障体系，包括基本养老保险、医疗保险、住房公积金及其他社会保障制度，相应的支出于发生时计入相关资产成本或当期损益。

(3)、辞退福利的会计处理方法

适用 不适用

在职工劳动合同到期之前解除与职工的劳动关系，或为鼓励职工自愿接受裁减而提出给予补偿的建议，本公司在下列两者孰早日确认辞退福利产生的职工薪酬负债，并计入当期损益：本公司不能单方面撤回因解除劳动关系计划或裁减建议所提供的辞退福利时；本公司确认与涉及支付辞退福利的重组相关的成本或费用时。

(4)、其他长期职工福利的会计处理方法

适用 不适用

32. 预计负债

适用 不适用

(1) 与或有事项相关的义务同时满足下列条件的，应当确认为预计负债：

- ①该义务是企业承担的现时义务；
- ②履行该义务很可能导致经济利益流出企业；

③该义务的金额能够可靠地计量。

(2) 预计负债按照履行相关现时义务所需支出的最佳估计数进行初始计量。

如所需支出存在一个连续范围，且该范围内各种结果发生的可能性相同的，最佳估计数按照该范围内的中间值确定。

在其他情况下，最佳估计数分别下列情况处理：

①或有事项涉及单个项目的，按照最可能发生金额确定。

②或有事项涉及多个项目的，按照各种可能结果及相关概率计算确定。

33. 租赁负债

适用 不适用

34. 股份支付

适用 不适用

(1) 股份支付的种类

股份支付是为了获取职工或其他方提供服务而授予权益工具或者承担以权益工具为基础确定的负债的交易。股份支付分为以权益结算的股份支付和以现金结算的股份支付。

① 以权益结算的股份支付

用以换取职工提供的服务的权益结算的股份支付，以授予职工权益工具在授予日的公允价值计量。该公允价值的金额在完成等待期内的服务或达到规定业绩条件才可行权的情况下，在等待期内以对可行权权益工具数量的最佳估计为基础，按直线法计算计入相关成本或费用，在授予后立即可行权时，在授予日计入相关成本或费用，相应增加资本公积。

用以换取其他方服务的权益结算的股份支付，如果其他方服务的公允价值能够可靠计量，按照其他方服务在取得日的公允价值计量，如果其他方服务的公允价值不能可靠计量，但权益工具的公允价值能够可靠计量的，按照权益工具在服务取得日的公允价值计量，计入相关成本或费用，相应增加股东权益。

② 以现金结算的股份支付

以现金结算的股份支付，按照本公司承担的以股份或其他权益工具为基础确定的负债的公允价值计量。如授予后立即可行权，在授予日计入相关成本或费用，相应增加负债；如须完成等待期内的服务或达到规定业绩条件以后才可行权，在等待期的每个资产负债表日，以对可行权情况的最佳估计为基础，按照本公司承担负债的公允价值金额，将当期取得的服务计入成本或费用，相应增加负债。

在相关负债结算前的每个资产负债表日以及结算日，对负债的公允价值重新计量，其变动计入当期损益。

(2) 实施、修改、终止股份支付计划的相关会计处理

本公司对股份支付计划进行修改时，若修改增加了所授予权益工具的公允价值，按照权益工具公允价值的增加相应确认取得服务的增加。权益工具公允价值的增加是指修改前后的权益工具在修改日的公允价值之间的差额。若修改减少了股份支付公允价值总额或采用了其他不利于职工的方式，则仍继续对取得的服务进行会计处理，视同该变更从未发生，除非本公司取消了部分或全部已授予的权益工具。

在等待期内，如果取消了授予的权益工具，本公司对取消所授予的权益性工具作为加速行权处理，将剩余等待期内应确认的金额立即计入当期损益，同时确认资本公积。职工或其他方能够选择满足非可行权条件但在等待期内未满足的，本公司将其作为授予权益工具的取消处理。

35. 优先股、永续债等其他金融工具

适用 不适用

36. 收入

适用 不适用

(1) 销售商品收入

在已将商品所有权上的主要风险和报酬转移给购货方，既没有保留通常与所有权相联系的继续管理权，也没有对已售出的商品实施有效控制，收入的金额、相关的已发生或将发生的成本能够可靠地计量，相关的经济利益很可能流入时，确认销售商品收入。

具体确认方法为：国内销售的具体确认时点为根据约定的交货方式已将货物交付给客户，并且符合其他收入确认条件的时候确认销售收入的实现；国外销售收入的具体确认时点为货物已经出运或将提单交付买方，并且符合其他收入确认条件的时候确认销售收入的实现。

(2) 提供劳务收入

①在交易的完工进度能够可靠地确定，收入的金额、相关的已发生或将发生的成本能够可靠地计量，相关的经济利益很可能流入时，采用完工百分比法确认提供劳务收入。

确定完工进度可以选用下列方法：已完工作的测量，已经提供的劳务占应提供劳务总量的比例，已经发生的成本占估计总成本的比例。

②在提供劳务交易结果不能够可靠估计时，分别下列情况处理：

A、已经发生的劳务成本预计能够得到补偿的，按照已经发生的劳务成本金额确认提供劳务收入，并按相同金额结转劳务成本。

B、已经发生的劳务成本预计不能够得到补偿的，将已经发生的劳务成本计入当期损益，不确认提供劳务收入。

(3) 让渡资产使用权收入

在收入的金额能够可靠地计量，相关的经济利益很可能流入时，确认让渡资产使用权收入。

37. 政府补助

√适用 □不适用

政府补助是指本公司从政府无偿取得货币性资产和非货币性资产，不包括政府作为所有者投入的资本。政府补助分为与资产相关的政府补助和与收益相关的政府补助。本公司将所取得的用于购建或以其他方式形成长期资产的政府补助界定为与资产相关的政府补助；其余政府补助界定为与收益相关的政府补助。若政府文件未明确规定补助对象，则采用以下方式将补助款划分为与收益相关的政府补助和与资产相关的政府补助：（1）政府文件明确了补助所针对的特定项目的，根据该特定项目的预算中将形成资产的支出金额和计入费用的支出金额的相对比例进行划分，对该划分比例需在每个资产负债表日进行复核，必要时进行变更；（2）政府文件中对用途仅作一般性表述，没有指明特定项目的，作为与收益相关的政府补助。

政府补助为货币性资产的，按照收到或应收的金额计量。政府补助为非货币性资产的，按照公允价值计量；公允价值不能够可靠取得的，按照名义金额计量。

政府补助同时满足下列条件的，予以确认：（1）企业能够满足政府补助所附条件；（2）企业能够收到政府补助。与企业日常活动相关的政府补助，按照经济业务实质，计入其他收益（或冲减相关成本费用）。与企业日常活动无关的政府补助，计入营业外收入。

与收益相关的政府补助，如果用于补偿本公司以后期间的相关费用或损失的，确认为递延收益，并在确认相关费用的期间，计入当期损益（或冲减相关成本）；如果用于补偿本公司已发生的相关费用或损失的，直接计入当期损益（或冲减相关成本）。

与资产相关的政府补助，确认为递延收益（或冲减相关资产的账面价值），并在相关资产使用寿命内平均分配，计入当期损益。但是，按照名义金额计量的政府补助，直接计入当期损益。

38. 递延所得税资产/递延所得税负债

√适用□不适用

本公司采用资产负债表债务法进行所得税会计处理。

除与直接计入股东权益的交易或事项有关的所得税影响计入股东权益外，当期所得税费用和递延所得税费用（或收益）计入当期损益。

当期所得税费用是按本年度应纳税所得额和税法规定的税率计算的预期应交所得税，加上对以前年度应交所得税的调整。

资产负债表日，如果纳税主体拥有以净额结算的法定权利并且意图以净额结算或取得资产、清偿负债同时进行，那么当期所得税资产及当期所得税负债以抵销后的净额列示。

递延所得税资产和递延所得税负债分别根据可抵扣暂时性差异和应纳税暂时性差异确定，按照预期收回资产或清偿债务期间的适用税率计量。暂时性差异是指资产或负债的账面价值与其计税基础之间的差额，包括能够结转以后年度抵扣的亏损和税款递延。递延所得税资产的确认以很可能取得用来抵扣暂时性差异的应纳税所得额为限。

对于既不影响会计利润也不影响应纳税所得额（或可抵扣亏损）的非企业合并交易中产生的资产或负债初始确认形成的暂时性差异，不确认递延所得税。商誉的初始确认导致的暂时性差异也不产生递延所得税。

资产负债表日，根据递延所得税资产和负债的预期收回或结算方式，依据已颁布的税法规定，按照预期收回该资产或清偿该负债期间的适用税率计量该递延所得税资产和负债的账面金额。

资产负债表日，递延所得税资产及递延所得税负债在同时满足以下条件时以抵销后的净额列示：

- （1）纳税主体拥有以净额结算当期所得税资产及当期所得税负债的法定权利；
- （2）递延所得税资产及递延所得税负债是与同一税收征管部门对同一纳税主体征收的所得税相关或者是对不同的纳税主体相关，但在未来每一具有重要性的递延所得税资产及负债转回的期间内，涉及的纳税主体意图以净额结算当期所得税资产和负债或是同时取得资产、清偿负债。

39. 租赁

(1). 经营租赁的会计处理方法

√适用 □不适用

租入资产

经营租赁租入资产的租金费用在租赁期内按直线法确认为相关资产成本或费用。或有租金在实际发生时计入当期损益。

租出资产

经营租赁租出资产所产生的租金收入在租赁期内按直线法确认为收入。经营租赁租出资产发生的初始直接费用，直接计入当期损益。或有租金在实际发生时计入当期损益。

(2). 融资租赁的会计处理方法

√适用 □不适用

租入资产

于租赁期开始日，将租赁开始日租赁资产的公允价值与最低租赁付款额现值两者中较低者作为租入资产的入账价值，将最低租赁付款额作为长期应付款的入账价值，其差额作为未确认融资费用。此外，在租赁谈判和签订租赁合同过程中发生的，可归属于租赁项目的初始直接费用也计入租入资产价值。最低租赁付款额扣除未确认融资费用后的余额分别长期负债和一年内到期的长期负债列示。

未确认融资费用在租赁期内采用实际利率法计算确认当期的融资费用。或有租金于实际发生时计入当期损益。

租出资产

于租赁期开始日，将租赁开始日最低租赁收款额与初始直接费用之和作为应收融资租赁款的入账价值，同时记录未担保余值；将最低租赁收款额、初始直接费用及未担保余值之和与其现值之和的差额确认为未实现融资收益。应收融资租赁款扣除未实现融资收益后的余额分别以长期债权和一年内到期的长期债权列示。

未实现融资收益在租赁期内采用实际利率法计算确认当期的融资收入。或有租金于实际发生时计入当期损益。

40. 其他重要的会计政策和会计估计

√适用 □不适用

终止经营，是指满足下列条件之一的已被本公司处置或划归为持有待售的、在经营和编制财务报表时能够单独区分的组成部分：①该组成部分代表一项独立的主要业务或一个主要经营地区；②该组成部分是拟对一项独立的主要业务或一个主要经营地区进行处置计划的一部分；③该组成部分是仅仅为了再出售而取得的子公司。

终止经营的会计处理方法参见本附注五、16“持有待售资产”相关描述。

41. 重要会计政策和会计估计的变更

(1). 重要会计政策变更

适用 不适用

会计政策变更的内容和原因	审批程序	备注(受重要影响的报表项目名称和金额)
2018年6月财政部发布财会〔2018〕15号《关于修订印发2018年度一般企业财务报表格式的通知》	2018年12月1日，公司第七届董事会第十四次会议审议通过了《关于会计政策变更的议案》	公司根据通知要求进行了调整。公司管理层认为前述会计政策的变更未对本公司财务报表产生重大影响。

其他说明：

2017年，财政部颁布了修订的《企业会计准则第22号——金融工具确认和计量》、《企业会计准则第23号——金融资产转移》、《企业会计准则第24号——套期保值》以及《企业会计准则第37号——金融工具列报》（统称“新金融工具准则”）。本集团自2019年1月1日开始按照新修订的上述准则进行会计处理，根据衔接规定，对可比期间信息不予调整，首日执行新准则与现行准则的差异追溯调整本报告期初未分配利润或其他综合收益。

新金融工具准则

新金融工具准则改变了金融资产的分类和计量方式，确定了三个主要的计量类别：摊余成本；以公允价值计量且其变动计入其他综合收益；以公允价值计量且其变动计入当期损益。企业需考虑自身业务模式，以及金融资产的合同现金流特征进行上述分类。权益工具投资需按公允价值计量且其变动计入当期损益，但在初始确认时可选择将非交易性权益工具投资不可撤销地指定为以公允价值计量且其变动计入其他综合收益的金融资产。

新金融工具准则要求金融资产减值计量由“已发生损失模型”改为“预期信用损失模型”，适用于以摊余成本计量的金融资产、以公允价值计量且其变动计入其他综合收益的金融资产，以及贷款承诺和财务担保合同。

(2). 重要会计估计变更

适用 不适用

(3). 首次执行新金融工具准则、新收入准则、新租赁准则调整首次执行当年年初财务报表相关项目情况

适用 不适用

合并资产负债表

单位：元 币种：人民币

项目	2018年12月31日	2019年1月1日	调整数
流动资产：			
货币资金	3,067,338,382.07	3,067,338,382.07	
结算备付金		0.00	

拆出资金		0.00	
交易性金融资产		234,850,999.41	234,850,999.41
以公允价值计量且其变动计入当期损益的金融资产	172,096,879.41	0.00	-172,096,879.41
衍生金融资产		0.00	
应收票据	5,595,253,891.07	5,595,253,891.07	
应收账款	732,520,600.16	732,520,600.16	
应收款项融资			
预付款项	352,939,557.64	352,939,557.64	
应收保费			
应收分保账款			
应收分保合同准备金			
其他应收款	72,903,808.94	72,903,808.94	
其中：应收利息			
应收股利			
买入返售金融资产			
存货	4,796,383,014.37	4,796,383,014.37	
持有待售资产			
一年内到期的非流动资产			
其他流动资产	1,467,638,556.79	1,467,638,556.79	
流动资产合计	16,257,074,690.45	16,319,828,810.45	62,754,120.00
非流动资产：			
发放贷款和垫款			
债权投资			
可供出售金融资产	445,331,691.00		-445,331,691.00
其他债权投资			
持有至到期投资			
长期应收款	2,340,322.00	2,340,322.00	
长期股权投资	2,018,528,623.44	2,018,528,623.44	
其他权益工具投资		353,404,809.36	353,404,809.36
其他非流动金融资产		157,829,216.00	157,829,216.00
投资性房地产		0.00	
固定资产	19,874,669,840.55	19,874,669,840.55	
在建工程	1,204,818,693.84	1,204,818,693.84	
生产性生物资产		0.00	
油气资产		0.00	
使用权资产		0.00	
无形资产	845,524,418.61	845,524,418.61	
开发支出		0.00	
商誉	8,949,235.50	8,949,235.50	
长期待摊费用	2,670,464.94	2,670,464.94	
递延所得税资产	534,677,971.80	502,513,858.21	-32,164,113.59
其他非流动资产			
非流动资产合计	24,937,511,261.68	24,971,249,482.45	33,738,220.77

资产总计	41,194,585,952.13	41,291,078,292.90	96,492,340.77
流动负债：			
短期借款	4,897,255,186.15	4,897,255,186.15	
向中央银行借款		0.00	
拆入资金		0.00	
交易性金融负债		21,656,100.00	21,656,100.00
以公允价值计量且其变动计入当期损益的金融负债	21,656,100	0.00	-21,656,100.00
衍生金融负债		0.00	
应付票据	6,080,116,586.33	6,080,116,586.33	
应付账款	4,067,006,262.30	4,067,006,262.30	
预收款项	2,357,118,134.61	2,357,118,134.61	
卖出回购金融资产款		0.00	
吸收存款及同业存放		0.00	
代理买卖证券款		0.00	
代理承销证券款		0.00	
应付职工薪酬	749,386,274.69	749,386,274.69	
应交税费	819,940,102.45	819,940,102.45	
其他应付款	329,498,651.58	329,498,651.58	
其中：应付利息	50,350,882.23	50,350,882.23	
应付股利	248,081.28	248,081.28	
应付手续费及佣金			
应付分保账款			
持有待售负债			
一年内到期的非流动负债	861,900,000.00	861,900,000.00	
其他流动负债	830,153,516.91	830,153,516.91	
流动负债合计	21,014,030,815.02	21,014,030,815.02	
非流动负债：			
保险合同准备金			
长期借款	76,000,000.00	76,000,000.00	
应付债券			
其中：优先股			
永续债			
租赁负债			
长期应付款	1,349,000.00	1,349,000.00	
长期应付职工薪酬			
预计负债	71,574,795.04	71,574,795.04	
递延收益	205,787,508.83	205,787,508.83	
递延所得税负债	15,826,626.48	15,826,626.48	
其他非流动负债			
非流动负债合计	370,537,930.35	370,537,930.35	
负债合计	21,384,568,745.37	21,384,568,745.37	
所有者权益（或股东权益）：			
实收资本（或股本）	4,422,316,657.00	4,422,316,657.00	

其他权益工具		0.00	
其中：优先股		0.00	
永续债		0.00	
资本公积	1,848,580,202.50	1,848,580,202.50	
减：库存股		0.00	
其他综合收益	16,840,501.20	35,464,102.47	18,623,601.27
专项储备	8,573,307.50	8,573,307.50	
盈余公积	1,026,865,844.49	1,026,865,844.49	
一般风险准备		0.00	
未分配利润	8,055,774,551.02	8,133,643,290.52	77,868,739.50
归属于母公司所有者权益（或 股东权益）合计	15,378,951,063.71	15,475,443,404.48	96,492,340.77
少数股东权益	4,431,066,143.05	4,431,066,143.05	
所有者权益（或股东权益） 合计	19,810,017,206.76	19,906,509,547.53	96,492,340.77
负债和所有者权益（或股 东权益）总计	41,194,585,952.13	41,291,078,292.90	96,492,340.77

各项目调整情况的说明：

适用 不适用

母公司资产负债表

单位：元 币种：人民币

项目	2018年12月31日	2019年1月1日	调整数
流动资产：			
货币资金	1,357,695,157.34	1,357,695,157.34	0.00
交易性金融资产		177,628,463.50	177,628,463.50
以公允价值计量且其变动计 入当期损益的金融资产	114,874,343.50		-114,874,343.50
衍生金融资产		0.00	0.00
应收票据	4,622,694,509.36	4,622,694,509.36	0.00
应收账款	2,976,321,432.96	2,976,321,432.96	0.00
应收款项融资		0.00	0.00
预付款项	1,018,462,180.53	1,018,462,180.53	0.00
其他应收款	1,360,440,930.85	1,360,440,930.85	0.00
其中：应收利息			0.00
应收股利	1,307,206,199.55	1,307,206,199.55	0.00
存货	2,493,396,603.07	2,493,396,603.07	0.00
持有待售资产		0.00	0.00
一年内到期的非流动资产		0.00	0.00
其他流动资产	219,499,925.19	219,499,925.19	0.00
流动资产合计	14,163,385,082.80	14,226,139,202.80	62,754,120.00
非流动资产：			
债权投资			
可供出售金融资产	401,825,941.00	0.00	-401,825,941.00

其他债权投资		0.00	0.00
持有至到期投资		0.00	0.00
长期应收款		0.00	0.00
长期股权投资	5,649,227,407.92	5,649,227,407.92	0.00
其他权益工具投资		327,694,809.36	327,694,809.36
其他非流动金融资产		157,829,216.00	157,829,216.00
投资性房地产		0.00	0.00
固定资产	8,865,733,954.37	8,865,733,954.37	0.00
在建工程	259,243,499.13	259,243,499.13	0.00
生产性生物资产		0.00	0.00
油气资产		0.00	0.00
使用权资产		0.00	0.00
无形资产	411,030,236.83	411,030,236.83	0.00
开发支出		0.00	0.00
商誉		0.00	0.00
长期待摊费用		0.00	0.00
递延所得税资产	187,804,903.41	151,191,852.32	-36,613,051.09
其他非流动资产		0.00	0.00
非流动资产合计	15,774,865,942.66	15,821,950,975.93	47,085,033.27
资产总计	29,938,251,025.46	30,048,090,178.73	109,839,153.27
流动负债：			
短期借款	1,478,000,000.00	1,478,000,000.00	0.00
交易性金融负债		21,656,100.00	21,656,100.00
以公允价值计量且其变动计入当期损益的金融负债	21,656,100.00		-21,656,100.00
衍生金融负债		0.00	0.00
应付票据	6,977,906,718.85	6,977,906,718.85	0.00
应付账款	2,098,918,673.79	2,098,918,673.79	0.00
预收款项	5,611,598,331.94	5,611,598,331.94	0.00
应付职工薪酬	372,718,497.92	372,718,497.92	0.00
应交税费	426,390,849.65	426,390,849.65	0.00
其他应付款	280,266,247.26	280,266,247.26	0.00
其中：应付利息	38,077,706.70	38,077,706.70	0.00
应付股利		0.00	0.00
持有待售负债		0.00	0.00
一年内到期的非流动负债	2,000,000.00	2,000,000.00	0.00
其他流动负债	481,153,775.35	481,153,775.35	0.00
流动负债合计	17,750,609,194.76	17,750,609,194.76	0.00
非流动负债：			
长期借款	38,000,000.00	38,000,000.00	0.00
应付债券		0.00	0.00
其中：优先股		0.00	0.00
永续债		0.00	0.00
租赁负债		0.00	0.00

长期应付款		0.00	0.00
长期应付职工薪酬		0.00	0.00
预计负债		0.00	0.00
递延收益	133,851,210.97	133,851,210.97	0.00
递延所得税负债		0.00	0.00
其他非流动负债		0.00	0.00
非流动负债合计	171,851,210.97	171,851,210.97	0.00
负债合计	17,922,460,405.73	17,922,460,405.73	0.00
所有者权益（或股东权益）：			
实收资本（或股本）	4,422,316,657.00	4,422,316,657.00	0.00
其他权益工具		0.00	0.00
其中：优先股		0.00	0.00
永续债		0.00	0.00
资本公积	3,442,786,423.12	3,442,786,423.12	0.00
减：库存股		0.00	0.00
其他综合收益	30,565,590.00	62,536,003.77	31,970,413.77
专项储备		0.00	0.00
盈余公积	1,026,865,844.49	1,026,865,844.49	0.00
未分配利润	3,093,256,105.12	3,171,124,844.62	77,868,739.50
所有者权益（或股东权益）合计	12,015,790,619.73	12,125,629,773.00	109,839,153.27
负债和所有者权益（或股东权益）总计	29,938,251,025.46	30,048,090,178.73	109,839,153.27

各项目调整情况的说明：

适用 不适用

公司自2019年1月1日起执行新金融工具准则，以及根据财政部发布的《关于修订印发2018年度一般企业财务报表格式的通知》的规定调整财务报表的格式。具体影响科目及金额详见上述调整报表。各项目调整情况说明如下：

(1) 交易性金融资产，调整金额为从以公允价值计量且其变动计入当期损益的金融资产转入及从公允价值计量且其变动计入当期损益的交易性权益工具投资，从可供出售金融资产转入；

(2) 其他权益工具投资，调整金额为指定为公允价值计量且其变动计入其他综合收益的非交易性权益工具投资，从可供出售金融资产转入；

(3) 其他非流动金融资产，调整金额为分类为公允价值计量且其变动计入当期损益的非交易性权益工具投资等，从可供出售金融资产转入；

(4) 递延所得税资产，调整金额为以成本法计量权益性工具公允价值重估影响；

(5) 其他综合收益，调整金额为以成本法计量权益性工具公允价值重估影响；

(6) 未分配利润，调整金额为以成本法计量权益性工具公允价值重估影响。

(4). 首次执行新金融工具准则、新租赁准则追溯调整前期比较数据的说明

适用 不适用

42. 其他

适用 不适用

六、税项

1. 主要税种及税率

主要税种及税率情况

√适用 □不适用

税种	计税依据	税率
增值税	应税收入按适用税率计算销项税，并按扣除当期允许抵扣的进项税额后的差额缴纳增值税	17%、16%、13%、11%、10%、9%、6%、5%、3%
消费税		
营业税		
城市维护建设税	按实际缴纳流转税额	7%或 5%
企业所得税	应纳税所得额	25%
资源税	按开采自用的铁矿石吨数缴纳/铁矿石销售额	自 2016 年 7 月 1 日起，按铁矿石销售额 2.5%从价计征。
教育费附加	按实际缴纳流转税额	5%
环境保护税	应税大气污染物按照污染物排放量折合的污染当量数确定；应税水污染物按照污染物排放量折合的污染当量数确定；应税固体废物按照固体废物的排放量确定；应税噪声按照超过国家规定标准的分贝数确定	南京市环保税大气污染物环境保护税适用税额为每污染当量 8.4 元；水污染物环境保护税适用税额为每污染当量 8.4 元。固体废物：煤矸石每吨 5 元，尾矿每吨 15 元，危险废物每吨 1,000 元，冶炼渣、粉煤灰、炉渣、其他固体废物每吨 25 元。工业噪音主要分为每月 350 元（超标 1-3 分贝）、每月 700 元（超标 4-6 分贝）、每月 1400 元（超标 7-9 分贝）、每月 2,800 元（超标 10-12 分贝），每月 5,600 元（超标 13-15 分贝），每月 11,200 元（超标 16 分贝以上）。

注 1：根据财政部、国家税务总局《关于调整增值税税率的通知》（财税〔2018〕32 号），自 2018 年 5 月 1 日起，公司发生增值税应税销售行为或者进口货物，原适用 17%和 11%税率的，税率分别调整为 16%、10%。

注 2：根据财政部、国家税务总局、海关总署《关于深化增值税改革有关政策的公告》，自 2019 年 4 月 1 日起，公司发生增值税应税销售行为或者进口货物，原适用 16%和 10%税率的，税率分别调整为 13%、9%。

存在不同企业所得税税率纳税主体的，披露情况说明

√适用 □不适用

纳税主体名称	所得税税率（%）
香港金腾发展有限公司	16.5
南京钢铁印度有限公司	33
南京钢铁贸易（马来西亚）有限公司	注
南钢中东贸易有限公司	-

新加坡金腾国际有限公司	17
PT NISCO JINTENG STEEL	28
JinTou Capital Limited	-
FID II (HK) Limited	16.5

注：应纳税所得额 50 万林吉特(含本数)以下适用税率 18%，50 万林吉特以上适用税率 20-24%。

2. 税收优惠

适用 不适用

(1) 增值税优惠：

子公司南京南钢产业发展有限公司根据财政部国家税务总局《关于印发〈资源综合利用产品和劳务增值税优惠目录〉的通知》（财税〔2015〕78号），享受销售利用工业生产过程中产生的余热、余压生产的电力或热力实行增值税即征即退 100%的增值税优惠政策。

子公司江苏金恒信息科技股份有限公司根据国务院关于印发《进一步鼓励软件产业和集成电路产业发展若干政策的通知》（国发〔2011〕4号）、财政部、国家税务总局《关于软件产品增值税政策的通知》（财税〔2011〕100号），按 17%（16%）的法定税率征收增值税，对实际税负超过 3%的部分即征即退。

(2) 企业所得税优惠：

根据《中华人民共和国企业所得税法》及其实施条例，本公司及子公司南京南钢产业发展有限公司以《资源综合利用企业所得税优惠目录》规定的资源作为主要原材料，生产国家非限制和禁止并符合国家和行业相关标准的产品取得的收入，在计算应纳税所得时减按 90%计入收入总额。

根据《中华人民共和国企业所得税法》及其实施条例，本公司及子公司购置并实际使用规定的环境保护、节能节水 and 安全生产专用设备，可以按专用设备投资额的 10%抵免当年企业所得税应纳税额。

根据《中华人民共和国企业所得税法》、《中华人民共和国企业所得税法实施条例》的相关规定，对国家需要重点扶持的高新技术企业，减按 15%的税率征收企业所得税。子公司江苏金恒信息科技股份有限公司、宿迁南钢金鑫轧钢有限公司报告期享受国家需要重点扶持的高新技术企业适用 15%的企业所得税优惠税率。

根据《关于进一步扩大小型微利企业所得税优惠政策范围的通知》（财税〔2018〕77号）的规定，自 2018 年 1 月 1 日至 2020 年 12 月 31 日，对年应纳税所得额低于 100 万元（含 100 万元）的小型微利企业，其所得减按 50%计入应纳税所得额，按 20%的税率缴纳企业所得税。子公司南京天岱信息科技有限公司适用 20%的企业所得税优惠税率。

子公司新加坡金腾国际有限公司根据新加坡国际企业发展局“全球贸易商计划”，报告期享受 10%的企业所得税优惠税率。

3. 其他

适用 不适用

七、合并财务报表项目注释

1、货币资金

适用 不适用

单位：元 币种：人民币

项目	期末余额	期初余额
库存现金	92,597.98	340,784.39
银行存款	1,940,906,148.15	1,354,437,128.36

其他货币资金	1,098,004,951.07	1,712,560,469.32
合计	3,039,003,697.20	3,067,338,382.07
其中：存放在境外的款项总额	113,676,120.45	282,085,959.97

其他说明：

因抵押等原因使用有限制的资金参见附注七、79所示。

2、交易性金融资产

适用 不适用

单位：元 币种：人民币

项目	期末余额	期初余额
以公允价值计量且其变动计入当期损益的金融资产	389,367,542.72	234,850,999.41
其中：		
权益工具投资	292,148,830.64	178,036,902.40
衍生金融资产	97,218,712.08	56,814,097.01
指定以公允价值计量且其变动计入当期损益的金融资产		
其中：		
合计	389,367,542.72	234,850,999.41

其他说明：

适用 不适用

3、衍生金融资产

适用 不适用

4、应收票据

(1). 应收票据分类列示

适用 不适用

单位：元 币种：人民币

项目	期末余额	期初余额
银行承兑票据	5,349,324,776.08	5,279,238,750.08
商业承兑票据	354,119,512.47	316,015,140.99
合计	5,703,444,288.55	5,595,253,891.07

公司在选择接受客户商业承兑汇票时需经严格的内部评审、批准，且只接受长期合作、信用良好的大型企业出具的商业承兑汇票，确保所接受的商业承兑汇票能够到期兑现。公司未发生商业承兑汇票到期不能兑现的情形，报告期各期末商业承兑汇票余额均在票据期限内，无逾期票据，上述票据均为近期销售业务产生，已单独进行减值测试，不需要计提减值准备。

(2). 期末公司已质押的应收票据

适用 不适用

单位：元 币种：人民币

项目	期末已质押金额
银行承兑票据	3,943,731,119.05
商业承兑票据	
合计	3,943,731,119.05

(3). 期末公司已背书或贴现且在资产负债表日尚未到期的应收票据

√适用 □不适用

单位：元 币种：人民币

项目	期末终止确认金额	期末未终止确认金额
银行承兑票据	8,308,265,958.16	
商业承兑票据	100,500,000.00	
合计	8,408,765,958.16	

(4). 期末公司因出票人未履约而将其转应收账款的票据

□适用 √不适用

(5). 按坏账计提方法分类披露

□适用 √不适用

(6). 坏账准备的情况

□适用 √不适用

(7). 本期实际核销的应收票据情况

□适用 √不适用

其他说明：

□适用 √不适用

5、应收账款

(1). 按账龄披露

√适用 □不适用

单位：元 币种：人民币

账龄	期末余额
1 年以内	774,322,923.82
其中：1 年以内分项	
1 年以内小计	774,322,923.82
1 至 2 年	7,653,939.90
2 至 3 年	5,845,928.25
3 年以上	
3 至 4 年	161,633.07
4 至 5 年	284,129.80
5 年以上	517,575.28
合计	788,786,130.12

(2). 按坏账计提方法分类披露

√适用 □不适用

单位：元 币种：人民币

类别	期末余额					期初余额				
	账面余额		坏账准备		账面价值	账面余额		坏账准备		账面价值
	金额	比例(%)	金额	计提比例(%)		金额	比例(%)	金额	计提比例(%)	
按单项计提坏账准备						14,068,515.28	1.80	8,441,109.17	60.00	5,627,406.11
其中：										
按组合计提坏账准备	788,786,130.12	100.00	38,179,132.89	4.84	750,606,997.23	768,389,304.32	98.20	41,496,110.27	5.40	726,893,194.05
其中：										
账龄组合	595,034,285.80	75.44	38,179,132.89	6.42		620,955,865.27	79.36	41,496,110.27	6.68	579,459,755.00
应收信用证+关联	193,751,844.32	24.56				147,433,439.05	18.84		0.00	147,433,439.05
合计	788,786,130.12	/	38,179,132.89	/	750,606,997.23	782,457,819.60	100.00	49,937,219.44	6.38	732,520,600.16

按单项计提坏账准备:

适用 不适用

按组合计提坏账准备:

适用 不适用

组合计提项目: 按账龄分析法计提坏账准备的应收账款

单位: 元 币种: 人民币

名称	期末余额		
	应收账款	坏账准备	计提比例 (%)
1 年以内小计	580,571,079.50	34,834,264.77	6
1 至 2 年	7,653,939.90	765,393.99	10
2 至 3 年	5,845,928.25	1,753,778.48	30
3 至 4 年	161,633.07	80,816.54	50
4 至 5 年	284,129.80	227,303.84	80
5 年以上	517,575.28	517,575.28	100
合计	595,034,285.80	38,179,132.89	

按组合计提坏账的确认标准及说明:

适用 不适用

应收账款——应收信用证组合、关联方货款组合参考历史信用损失经验, 结合当前状况以及对未来经济状况的预测, 通过违约风险敞口和整个存续期预期信用损失率, 计算预期信用损失。上述组合预期信用损失率为 0。

应收账款——账龄组合参考历史信用损失经验, 结合当前状况以及对未来经济状况的预测, 编制应收账款账龄与整个存续期预期信用损失率对照表, 计算预期信用损失。

如按预期信用损失一般模型计提坏账准备, 请参照其他应收款披露:

适用 不适用

(3). 坏账准备的情况

适用 不适用

单位: 元 币种: 人民币

类别	期初余额	本期变动金额			期末余额
		计提	收回或转回	转销或核销	
应收账款	49,937,219.44		11,758,086.55		38,179,132.89
合计	49,937,219.44		11,758,086.55		38,179,132.89

其中本期坏账准备收回或转回金额重要的:

适用 不适用

单位: 元 币种: 人民币

单位名称	收回或转回金额	收回方式
公司 1	3,754,259.36	冲回坏账准备
公司 2	4,686,849.81	冲回坏账准备
合计	8,441,109.17	/

其他说明:

不适用

(4). 本期实际核销的应收账款情况

适用 不适用

(5). 按欠款方归集的期末余额前五名的应收账款情况

适用 不适用

本报告期按欠款方归集的期末余额前五名应收账款汇总金额 383,008,793.49 元，占应收账款期末余额合计数的比例 48.56%，相应计提的坏账准备期末余额汇总金额 22,980,527.61 元。

(6). 因金融资产转移而终止确认的应收账款

适用 不适用

(7). 转移应收账款且继续涉入形成的资产、负债金额

适用 不适用

其他说明：

适用 不适用

6、 应收款项融资

适用 不适用

7、 预付款项

(1). 预付款项按账龄列示

适用 不适用

单位：元 币种：人民币

账龄	期末余额		期初余额	
	金额	比例(%)	金额	比例(%)
1 年以内	348,258,224.20	96.94	342,100,490.93	96.93
1 至 2 年	4,166,154.70	1.16	5,299,939.67	1.50
2 至 3 年	1,625,055.62	0.45	2,163,179.86	0.61
3 年以上	5,195,898.25	1.45	3,375,947.18	0.96
合计	359,245,332.77	100.00	352,939,557.64	100.00

账龄超过 1 年且金额重要的预付款项未及时结算原因的说明：

期末余额中账龄一年以上的预付账款系尚未与供货单位清算的货款。

(2). 按预付对象归集的期末余额前五名的预付款情况

适用 不适用

2019 年 6 月 30 日，本公司按预付对象归集的期末余额前五名预付账款汇总金额为 145,180,591.06 元，占预付账款期末余额合计数的比例为 40.41%。

其他说明

适用 不适用

8、 其他应收款

项目列示

适用 不适用

单位：元 币种：人民币

项目	期末余额	期初余额
应收利息	69,012,013.89	

应收股利		
其他应收款	80,349,824.18	72,903,808.94
合计	149,361,838.07	72,903,808.94

其他说明：

适用 不适用

应收利息

(1). 应收利息分类

适用 不适用

单位：元 币种：人民币

项目	期末余额	期初余额
定期存款	69,012,013.89	
委托贷款		
债券投资		
合计	69,012,013.89	

(2). 重要逾期利息

适用 不适用

(3). 坏账准备计提情况

适用 不适用

其他说明：

适用 不适用

(1). 应收股利

适用 不适用

(2). 重要的账龄超过 1 年的应收股利

适用 不适用

(3). 坏账准备计提情况

适用 不适用

其他说明：

适用 不适用

其他应收款

(4). 按账龄披露

适用 不适用

单位：元 币种：人民币

账龄	期末余额
1 年以内	86,709,243.42
其中：1 年以内分项	
1 年以内小计	86,709,243.42
1 至 2 年	15,317,695.71

2至3年	839,080.44
3年以上	
3至4年	723,560.59
4至5年	2,512,300.98
5年以上	7,161,109.17
合计	113,262,990.31

(5). 按款项性质分类情况

√适用□不适用

单位：元 币种：人民币

款项性质	期末账面余额	期初账面余额
应收出口退税	37,704,373.94	33,300,108.44
第三方资金往来	47,011,685.67	45,482,132.50
对外暂付款	13,491,405.44	11,900,593.68
其他	15,055,525.26	14,297,128.42
合计	113,262,990.31	104,979,963.04

(6). 坏账准备计提情况

√适用□不适用

单位：元 币种：人民币

坏账准备	第一阶段	第二阶段	第三阶段	合计
	未来12个月预期信用损失	整个存续期预期信用损失（未发生信用减值）	整个存续期预期信用损失（已发生信用减值）	
2019年1月1日余额	12,228,654.09		19,847,500.01	32,076,154.10
2019年1月1日余额在本期				
--转入第二阶段				
--转入第三阶段				
--转回第二阶段				
--转回第一阶段				
本期计提	811,354.16			811,354.16
本期转回				
本期转销				
本期核销				
其他变动				
2019年6月30日余额	13,040,008.25		19,847,500.01	32,887,508.26

对本期发生损失准备变动的其他应收款账面余额显著变动的情况说明：

适用 不适用

本期坏账准备计提金额以及评估金融工具的信用风险是否显著增加的采用依据：

适用 不适用

(7). 坏账准备的情况

适用 不适用

单位：元 币种：人民币

类别	期初余额	本期变动金额			期末余额
		计提	收回或转回	转销或核销	
其他应收款	32,076,154.10	811,354.16			32,887,508.26
合计	32,076,154.10	811,354.16			32,887,508.26

其中本期坏账准备转回或收回金额重要的：

适用 不适用

(8). 本期实际核销的其他应收款情况

适用 不适用

(9). 按欠款方归集的期末余额前五名的其他应收款情况

适用 不适用

单位：元 币种：人民币

单位名称	款项的性质	期末余额	账龄	占其他应收款期末余额合计数的比例(%)	坏账准备期末余额
公司 1	第三方资金往来	19,847,500.01	5 年以上	17.52	19,847,500.01
公司 2	第三方资金往来	8,065,817.57	1 年以内、1-2 年	7.12	577,963.04
公司 3	第三方借款	4,902,193.75	1 年以内、1-2 年、2-3 年	4.33	478,343.88
公司 4	股权转让款	3,000,000.00	1 年以内	2.65	180,000.00
公司 5	第三方资金往来	2,724,584.10	5 年以上	2.41	2,724,584.10
合计	/	38,540,095.43	/	34.03	23,808,391.03

(10). 涉及政府补助的应收款项

适用 不适用

(11). 因金融资产转移而终止确认的其他应收款

适用 不适用

(12). 转移其他应收款且继续涉入形成的资产、负债的金额

适用 不适用

其他说明：

适用 不适用

9、 存货

(1). 存货分类

适用 不适用

单位：元 币种：人民币

项目	期末余额			期初余额		
	账面余额	跌价准备	账面价值	账面余额	跌价准备	账面价值
原材料	2,585,237,176.87	27,239,382.11	2,557,997,794.76	2,211,356,228.85	27,239,382.11	2,184,116,846.74
在产品	1,148,631,508.28	58,693,825.08	1,089,937,683.20	1,206,146,420.41	87,120,441.67	1,119,025,978.74
库存商品	255,615,133.28	14,508,653.66	241,106,479.62	427,401,079.26	23,902,488.76	403,498,590.50
周转材料						
消耗性生物资产						
建造合同形成的已完工未结算资产						
修理用备件	341,535,271.72		341,535,271.72	227,517,035.61		227,517,035.61
产成品	985,456,656.73	71,934,347.36	913,522,309.37	949,011,631.21	86,787,068.43	862,224,562.78
合计	5,316,475,746.88	172,376,208.21	5,144,099,538.67	5,021,432,395.34	225,049,380.97	4,796,383,014.37

(2). 存货跌价准备及合同履约成本减值准备

√适用 □不适用

单位：元 币种：人民币

项目	期初余额	本期增加金额		本期减少金额		期末余额
		计提	其他	转回或转销	其他	
原材料	27,239,382.11					27,239,382.11
在产品	87,120,441.67	34,446,178.55		62,872,795.14		58,693,825.08
库存商品	23,902,488.76	15,267,262.80		24,661,097.90		14,508,653.66
周转材料						
消耗性生物资产						
建造合同形成的已完工未结算资产						
产成品	86,787,068.43	92,246,408.27		107,099,129.34		71,934,347.36
合计	225,049,380.97	141,959,849.62		194,633,022.38		172,376,208.21

(3). 存货期末余额含有借款费用资本化金额的说明

□适用 √不适用

(4). 期末建造合同形成的已完工未结算资产情况

□适用 √不适用

其他说明：

□适用 √不适用

10、持有待售资产

□适用 √不适用

11、一年内到期的非流动资产

□适用 √不适用

12、其他流动资产

√适用 □不适用

单位：元 币种：人民币

项目	期末余额	期初余额
轧辊	226,314,674.87	226,174,870.77
待抵扣增值税	37,654,497.69	34,837,122.43
预缴资源税	3,978,419.77	540,801.44
预缴所得税	20,342,821.66	19,601,606.02
理财产品	1,591,000,000.00	1,170,000,000.00
华林-南钢 ABS 回收款	198,613,311.35	
其他待摊费用	24,780,784.10	16,484,156.13
合计	2,102,684,509.44	1,467,638,556.79

其他说明：

不适用

13、债权投资

(1). 债权投资情况

□适用 √不适用

(2). 期末重要的债权投资

□适用 √不适用

(3). 减值准备计提情况

□适用 √不适用

14、其他债权投资

(1). 其他债权投资情况

□适用 √不适用

(2). 期末重要的其他债权投资

□适用 √不适用

(3). 减值准备计提情况

□适用 √不适用

其他说明：

□适用 √不适用

15、长期应收款

(1) 长期应收款情况

√适用 □不适用

单位：元 币种：人民币

项目	期末余额			期初余额			折现率 区间
	账面余额	坏账准备	账面价值	账面余额	坏账准备	账面价值	
融资租赁款							
其中：未实现融资收益							
分期收款销售商品							

分期收款提供劳务							
联营公司借款（注）	261,144,771.51	261,144,771.51	0	261,144,771.51	261,144,771.51	-	6%
应收融资租赁款	4,032,969.00		4,032,969.00	2,340,322.00		2,340,322.00	7.2%
合计	265,177,740.51	261,144,771.51	4,032,969.00	263,485,093.51	261,144,771.51	2,340,322.00	/

注：详见本财务报表附注十二、5（5）。

(2) 坏账准备计提情况

适用 不适用

单位：元 币种：人民币

坏账准备	第一阶段	第二阶段	第三阶段	合计
	未来 12 个月 预期信用损失	整个存续期预期信 用损失(未发生信 用减值)	整个存续期预期信 用损失(已发生信 用减值)	
2019年1月1日余额			261,144,771.51	261,144,771.51
2019年1月1日余额在本期				
--转入第二阶段				
--转入第三阶段				
--转回第二阶段				
--转回第一阶段				
本期计提				
本期转回				
本期转销				
本期核销				
其他变动				
2019年6月30日余额			261,144,771.51	261,144,771.51

对本期发生损失准备变动的长期应收款账面余额显著变动的情况说明：

适用 不适用

本期坏账准备计提金额以及评估金融工具的信用风险是否显著增加的采用依据：

适用 不适用

(3) 因金融资产转移而终止确认的长期应收款

适用 不适用

(4) 转移长期应收款且继续涉入形成的资产、负债金额

适用 不适用

其他说明：

适用 不适用

16、长期股权投资

√适用□不适用

单位：元 币种：人民币

被投资单位	期初余额	本期增减变动								期末余额	减值准备期末余额
		追加投资	减少投资	权益法下确认的投资损益	其他综合收益调整	其他权益变动	宣告发放现金股利或利润	计提减值准备	其他		
一、合营企业											
PTGAHAPI NISCO STEEL	6,164,700.00									6,164,700.00	
小计	6,164,700.00									6,164,700.00	
二、联营企业											
南京鑫武海运有限公司	49,831,974.29			6,661,437.08			716,666.91			55,776,744.46	
南京南钢嘉华新型建材有限公司	176,641,033.68			55,514,921.80			43,000,000.00			189,155,955.48	
安徽金黄庄矿业有限公司											126,231,081.68
南京新奥南钢清洁能源有限公司	2,536,861.13			325,447.80						2,862,308.93	
江苏南钢通恒特材科技有限公司	7,535,499.43			735,100.89						8,270,600.32	
安徽金元素复合材料有限公司	9,345,895.51			2,997,732.23			3,600,000.00			8,743,627.74	
南钢日邦冶金商贸（南京）有限公司	3,130,019.49			-92,075.29						3,037,944.20	
云南菲尔特环保科技股份有限公司	42,645,892.31			-2,762,719.04						39,883,173.27	
青岛思普润水处理股份有限公司（注）	65,383,896.13			-1,436,898.60						63,946,997.53	
柏中环境科技（上海）有限公司	1,593,103,448.27			30,440,707.67						1,623,544,155.94	
安阳合力创科冶金新技术股份有限公司	60,829,403.20			2,966,401.06						63,795,804.26	
凯勒（南京）新材料科技有限公司		50,421,520.00								50,421,520.00	
小计	2,010,983,923.44	50,421,520.00		95,350,055.60			47,316,666.91			2,109,438,832.13	126,231,081.68
三、其他											
南京维科通信有限公司（注）	1,380,000.00									1,380,000.00	
合计	2,018,528,623.44	50,421,520.00		95,350,055.60			47,316,666.91			2,116,983,532.13	126,231,081.68

其他说明

注 1: 2018 年 6 月, 子公司江苏金恒信息科技股份有限公司与侯荣涛签订股权转让协议, 约定侯荣涛将其持有的南京维科通信有限公司 51.00%股权转让给子公司江苏金恒信息科技股份有限公司, 其中 100.00 万元实缴资本以人民币 100.00 万元的价格转让给子公司江苏金恒信息科技股份有限公司, 461.00 万元认缴资本以人民币 0.00 元的价格转让给子公司江苏金恒信息科技股份有限公司。报告期子公司江苏金恒信息科技股份有限公司向南京维科通信有限公司支付 138.00 万元投资款。截止 2019 年 4 月 30 日, 由于子公司江苏金恒信息科技股份有限公司尚未向侯荣涛支付股权转让款 100.00 万元, 尚未完成资本出资义务, 故本期未将其纳入合并报表范围内。

注 2: 持有 20%以下表决权但具有重大影响, 或者持有 20%或以上表决权但不具有重大影响的依据: 公司与关联方上海复星惟实一期股权投资基金合伙企业(有限合伙)共同投资青岛思普润水处理股份有限公司, 其中公司投资的表决权为 16.007%, 关联方上海复星惟实一期股权投资基金合伙企业(有限合伙)投资的表决权为 13.339%, 另关联方上海复星惟实一期股权投资基金合伙企业(有限合伙)在该公司董事会中派驻一名成员, 因此公司对该公司具有重大影响。

17、其他权益工具投资**(1). 其他权益工具投资情况**

√适用 □不适用

单位：元 币种：人民币

项目	期末余额	期初余额
上海惟冉投资管理中心（有限合伙）	177,100,000.00	177,100,000.00
临涣焦化股份有限公司	150,368,906.02	142,094,809.36
杭州天创环境科技股份有限公司	23,710,000.00	23,710,000.00
其他单位	10,500,000.00	10,500,000.00
合计	361,678,906.02	353,404,809.36

(2). 非交易性权益工具投资的情况

√适用 □不适用

单位：元 币种：人民币

项目	本期确认的股利收入	累计利得	累计损失	其他综合收益转入留存收益的金额	指定为以公允价值计量且其变动计入其他综合收益的原因	其他综合收益转入留存收益的原因
上海惟冉投资管理中心（有限合伙）					非交易性金融资产	
临涣焦化股份有限公司		66,368,906.02			非交易性金融资产	
杭州天创环境科技股份有限公司			17,795,750.00		非交易性金融资产	
其他单位					非交易性金融资产	

其他说明：

□适用 √不适用

18、其他非流动金融资产

√适用 □不适用

单位：元 币种：人民币

项目	期末余额	期初余额
北京星际荣耀空间科技有限公司	113,070,866.00	113,070,866.00
国科天成（北京）科技有限公司	44,758,350.00	44,758,350.00
合计	157,829,216.00	157,829,216.00

其他说明：

不适用

19、投资性房地产

投资性房地产计量模式

不适用

20、固定资产

项目列示

√适用 □不适用

单位：元 币种：人民币

项目	期末余额	期初余额
固定资产	19,647,388,033.29	19,874,669,840.55
固定资产清理		-
合计	19,647,388,033.29	19,874,669,840.55

其他说明：

不适用

固定资产

(1). 固定资产情况

√适用 □不适用

单位：元 币种：人民币

项目	房屋及建筑物	机器设备	运输工具	电子及其他设备	合计
一、账面原值：					
1. 期初余额	12,401,790,902.68	24,166,515,795.74	286,589,988.04	622,846,688.42	37,477,743,374.88
2. 本期增加金额	117,348,295.00	569,095,373.49	12,055,592.37	9,872,919.61	708,372,180.47
(1) 购置		19,895,992.56	11,592,773.28	2,942,531.40	34,431,297.24
(2) 在建工程转入	117,348,295.00	549,199,380.93	462,819.09	6,930,388.21	673,940,883.23
(3) 企业合并增加					
3. 本期减少金额	31,766,201.35	83,639,807.11	23,833,312.65	8,651,163.38	147,890,484.49
(1) 处置或报废	31,415,200.00	81,912,289.22	16,824,765.65	8,651,163.38	138,803,418.25
(2) 其他减少	351,001.35	1,727,517.89	7,008,547.00		9,087,066.24
4. 期末余额	12,487,372,996.33	24,651,971,362.12	274,812,267.76	624,068,444.65	38,038,225,070.86
二、累计折旧					
1. 期初余额	3,955,853,638.13	12,897,192,082.77	182,023,913.68	501,243,311.89	17,536,312,946.47
2. 本期增加金额	134,826,638.75	698,032,416.55	17,587,041.83	44,292,691.39	894,738,788.52
(1) 计提	134,826,638.75	698,032,416.55	17,587,041.83	44,292,691.39	894,738,788.52
3. 本期减少金额	13,359,480.00	67,317,710.72	16,784,103.24	9,513,991.32	106,975,285.28
(1) 处置或报废	13,359,480.00	67,317,710.72	10,125,983.60	9,513,991.32	100,317,165.64
(2) 其他减少			6,658,119.64		6,658,119.64
4. 期末余额	4,077,320,796.88	13,527,906,788.60	182,826,852.27	536,022,011.96	18,324,076,449.71
三、减值准备					
1. 期初余额		66,760,587.86			66,760,587.86
2. 本期增加金额					
(1) 计提					
3. 本期减少金额					
(1) 处置或报废					
4. 期末余额		66,760,587.86			66,760,587.86
四、账面价值					
1. 期末账面价值	8,410,052,199.45	11,057,303,985.66	91,985,415.49	88,046,432.69	19,647,388,033.29
2. 期初账面价值	8,445,937,264.55	11,202,563,125.11	104,566,074.36	121,603,376.53	19,874,669,840.55

(2). 暂时闲置的固定资产情况

□适用 √不适用

(3). 通过融资租赁租入的固定资产情况

□适用 √不适用

(4). 通过经营租赁租出的固定资产

√适用 □不适用

单位：元 币种：人民币

项目	期末账面价值
房屋及建筑物	222,048,175.36
机器设备	28,736,833.23
运输工具	5,633,114.94
电子及其他设备	26,506.84
合计	256,444,630.37

(5). 未办妥产权证书的固定资产情况

√适用 □不适用

单位：元 币种：人民币

项目	账面价值	未办妥产权证书的原因
部分房屋建筑物	97,803.59	项目尚未竣工决算及历史遗留原因未能办理

其他说明：

□适用 √不适用

固定资产清理

□适用 √不适用

21、在建工程

项目列示

√适用 □不适用

单位：元 币种：人民币

项目	期末余额	期初余额
在建工程	1,636,922,837.29	1,204,818,693.84
工程物资		
合计	1,636,922,837.29	1,204,818,693.84

其他说明：

不适用

在建工程

(1). 在建工程情况

√适用 □不适用

单位：元 币种：人民币

项目	期末余额			期初余额		
	账面余额	减值准备	账面价值	账面余额	减值准备	账面价值
在建工程	1,643,828,403.38	6,905,566.09	1,636,922,837.29	1,211,724,259.93	6,905,566.09	1,204,818,693.84
合计	1,643,828,403.38	6,905,566.09	1,636,922,837.29	1,211,724,259.93	6,905,566.09	1,204,818,693.84

(2). 重要在建工程项目本期变动情况

√适用 □不适用

单位：元 币种：人民币

项目名称	预算数	期初余额	本期增加金额	本期转入固定资产金额	本期其他减少金额	期末余额	工程累计投入占预算比例(%)	工程进度	利息资本化累计金额	其中：本期利息资本化金额	本期利息资本化率(%)	资金来源
资源综合利用发电项目	444,260,800.00	73,263,393.82	85,720,514.93			158,983,908.75	35.79	35%				募集+自筹
燃料供应厂煤场筒仓	315,000,000.00	126,154,696.08	71,366,821.78			197,521,517.86	62.71	60%				自筹
中棒厂 250×300 坯料适应性改造	70,000,000.00	0.00	6,937,850.74			6,937,850.74	9.91	基本完工				自筹
第一烧结厂 2×180 烧结烟气脱硝	66,400,000.00	22,137,539.63	3,221,230.85			25,358,770.48	38.19	40%				自筹
公司十三五一期项目改造	49,090,000.00	32,000,229.58	5,841,070.09			37,841,299.67	77.09	70%				自筹
第二炼铁厂利用废气余热对高炉料仓预热	23,000,000.00	0.00	5,002,000.00			5,002,000.00	21.75	20%				自筹
第一炼钢厂 DE 跨延长及增上 250 吨行车等设施	19,000,000.00	0.00	2,410,000.00			2,410,000.00	12.68	10%				自筹
第二烧结厂烧结机主抽风机变频改造	14,000,000.00	8,545,163.13	933,485.51			9,478,648.64	67.70	70%				自筹
第一炼钢厂 2#脱硫 KR 法改造	12,000,000.00	0.00	1,964,274.49			1,964,274.49	16.37	15%				自筹
厂区绿化及文化展示	10,780,000.00	5,068,029.78	3,502,338.16			8,570,367.94	79.50	基本完工				自筹
第二烧结厂 4#、5#烧结厂房封闭	10,000,000.00	0.00	1,036,450.08			1,036,450.08	10.36	10%				自筹
物流中心石头河码头西岸及南岸环境整治	9,950,000.00	0.00	2,128,113.14			2,128,113.14	21.39	20%				自筹
宽厚板厂增上板坯库自动管理系统	9,900,000.00	4,479,435.85	2,532,314.80			7,011,750.65	70.83	70%				自筹
第二烧结厂 4#220m2 烧结机机头主电除尘器改造	9,600,000.00	0.00	5,168,775.87			5,168,775.87	53.84	55%				自筹
厂史展览馆展厅布展	9,000,000.00	6,430,494.69	2,221,486.49			8,651,981.18	96.13	基本完工				自筹

2019 年半年度报告

第一炼铁厂 1#高炉改造	355,000,000.00	279,485,055.95	75,638,944.05	355,124,000.00		0.00	95.35	基本完工				自筹
项目设备修改配	20,000,000.00	11,659,706.09				11,659,706.09	58.30	60%				自筹
大棒厂轧线技术改造（二期）	330,000,000.00	16,853,710.68	29,107,448.89			45,961,159.57	13.93	15%				
第二炼钢厂 4#连铸机改造	270,000,000.00	25,562,484.46	35,164,770.07			60,727,254.53	22.49	20%				
第一烧结厂 360m2 烧结机烟气活性炭法脱硫脱硝改造	175,000,000.00	0.00	88,645,912.93			88,645,912.93	50.65	50%				
第一炼铁厂 2#高炉改造	165,000,000.00	7,332,375.00	97,064,472.43			104,396,847.43	63.27	60%				
第一、二炼钢厂精炼渣处理	38,632,800.00	16,209,650.82	16,300,384.93			32,510,035.75	84.15	85%				
特钢事业部各产线一、二级系统完善	34,000,000.00	13,340,075.40	7,088,880.77			20,428,956.17	60.09	60%				
物流中心二炼钢废钢库改长材库	30,000,000.00	25,718,612.07	4,281,387.93	30,000,000.00		0.00	100.00	完工				
特钢事业部 MES 系统	25,000,000.00	11,590,428.12	118,562.41			11,708,990.53	46.84	50%				
第一炼铁厂 1#高炉改造水厂配套改造	14,410,000.00	11,822,304.96	7,237,056.32			19,059,361.28	132.26					
第一炼钢厂管网优化及增设屋顶罩改造	14,000,000.00	5,522,921.30	2,636,242.53			8,159,163.83	58.28	60%				
其他		508,547,952.52	483,172,911.37	229,215,558.11		762,505,305.78			6,474,615.61			自筹
合计	2,543,023,600.00	1,211,724,259.93	1,046,443,701.56	614,339,558.11		1,643,828,403.38	1,459.85	/	6,474,615.61		/	/

(3). 本期计提在建工程减值准备情况

适用 不适用

其他说明

适用 不适用

工程物资

适用 不适用

22、生产性生物资产

(1). 采用成本计量模式的生产性生物资产

适用 不适用

(2). 采用公允价值计量模式的生产性生物资产

适用 不适用

其他说明

适用 不适用

23、油气资产

适用 不适用

24、使用权资产

适用 不适用

25、无形资产

(1). 无形资产情况

适用 不适用

单位：元 币种：人民币

项目	土地使用权	专利权	非专利技术	采矿权	合计
一、账面原值					
1. 期初余额	965,566,972.12	10,026,900.00	44,376,358.68	70,100,000.00	1,090,070,230.80
2. 本期增加金额			2,294,100.00		2,294,100.00
(1) 购置					
(2) 内部研发			2,294,100.00		2,294,100.00
(3) 企业合并增加					
3. 本期减少金额					
(1) 处置					
4. 期末余额	965,566,972.12	10,026,900.00	46,670,458.68	70,100,000.00	1,092,364,330.80
二、累计摊销					
1. 期初余额	168,705,974.67	752,017.50	23,681,153.55	51,406,666.47	244,545,812.19
2. 本期增加金额	7,595,969.88	501,345.00	2,803,972.03	1,752,499.98	12,653,786.89
(1) 计提	7,595,969.88	501,345.00	2,803,972.03	1,752,499.98	12,653,786.89
3. 本期减少金额					
(1) 处置					
4. 期末余额	176,301,944.55	1,253,362.50	26,485,125.58	53,159,166.45	257,199,599.08
三、减值准备					

1. 期初余额					
2. 本期增加金额					
(1) 计提					
3. 本期减少金额					
(1) 处置					
4. 期末余额					
四、账面价值					
1. 期末账面价值	789,265,027.57	8,773,537.50	20,185,333.10	16,940,833.55	835,164,731.72
2. 期初账面价值	796,860,997.45	9,274,882.50	20,695,205.13	18,693,333.53	845,524,418.61

本期末通过公司内部研发形成的无形资产占无形资产余额的比例 3.06%。

(2). 未办妥产权证书的土地使用权情况

适用 不适用

单位：万元 币种：人民币

项目	账面价值	未办妥产权证书的原因
盘城镇新华六组地块	20,592.00	待与政府部门协调办理
合计	20,592.00	

其他说明：

适用 不适用

26、开发支出

适用 不适用

27、商誉

(1). 商誉账面原值

适用 不适用

单位：元 币种：人民币

被投资单位名称或形成商誉的事项	期初余额	本期增加		本期减少		期末余额
		企业合并形成的		处置		
南京敬邳达新型建筑材料有限公司	8,949,235.50					8,949,235.50
上海瓴荣材料科技有限公司		995,958.15				995,958.15
合计	8,949,235.50	995,958.15	0.00	0.00	0.00	9,945,193.65

注 1：本公司本期收购南京敬邳达新型建筑材料有限公司 65% 股权，构成非同一控制下的企业合并，合并成本大于合并方享有的被合并方于购买日可辨认净资产公允价值份额的差额确认为商誉。详见本附注“八、1 非同一控制下企业合并”相关内容。

注 2：本公司于 2019 年 3 月收购上海瓴荣材料科技有限公司 66.67% 股权，构成非同一控制下的企业合并，合并成本大于合并方享有的被合并方于购买日可辨认净资产公允价值份额的差额确认为商誉。详见本附注“八、1 非同一控制下企业合并”相关内容。

(2). 商誉减值准备

适用 不适用

(3). 商誉所在资产组或资产组组合的相关信息

√适用 □不适用

上述子公司合并后仍作为独立的经济实体运行，减值测试时将其视为一个资产组，根据相关资产组提供的产品或劳务的市场情况，合理测算资产组的未来现金流。

(4). 说明商誉减值测试过程、关键参数（例如预计未来现金流量现值时的预测期增长率、稳定期增长率、利润率、折现率、预测期等，如适用）及商誉减值损失的确认方法

√适用 □不适用

商誉的可收回金额按照预计未来现金流量的现值计算，其预计现金流量根据五年期现金流量预测为基础，现金流量预测使用的折现率为15.65%，预测期以后的现金流量根据增长率0.00%推断得出。

减值测试中采用的其他关键数据包括：产品预计售价、销量、生产成本及其他相关费用。

公司根据历史经验及对市场发展的预测确定上述关键数据。公司采用的折现率是反映当前市场货币时间价值和相关资产组特定风险的税前利率。

(5). 商誉减值测试的影响

□适用 √不适用

其他说明：

□适用 √不适用

28、长期待摊费用

□适用 √不适用

29、递延所得税资产/递延所得税负债**(1). 未经抵销的递延所得税资产**

√适用 □不适用

单位：元 币种：人民币

项目	期末余额		期初余额	
	可抵扣暂时性差异	递延所得税资产	可抵扣暂时性差异	递延所得税资产
资产减值准备				
内部交易未实现利润	377,152,191.31	94,288,047.83	258,287,069.00	64,571,767.22
可抵扣亏损	489,963,607.00	122,490,901.75	156,247,684.44	39,061,921.12
固定资产未来可分期抵扣	488,824,147.48	122,206,036.87	518,381,147.61	129,595,286.90
预提及暂估费用	1,543,539,027.61	385,884,756.90	1,568,898,544.09	392,224,636.04
会计已计入损益税法规定分期抵扣	178,120,123.20	44,530,030.80	225,820,810.80	56,455,202.70
递延收益	293,578,808.96	72,574,702.24	205,787,508.83	50,746,877.22
信用风险损失	49,552,135.57	12,281,087.14		
资产减值损失	169,579,875.84	39,411,332.72	284,820,519.83	68,408,331.01
以公允价值计量且其变动计入当期损益的金融资产/负债			21,656,100.00	5,414,025.00
交易性金融负债				
预计负债	23,646,789.32	5,911,697.33	54,796,712.30	13,699,178.08

其他	5,970,450.01	1,492,612.50	1,014,006.00	253,501.50
合计	3,619,927,156.30	901,071,206.08	3,295,710,102.90	820,430,726.79

(2). 未经抵销的递延所得税负债

√适用 □不适用

单位：元 币种：人民币

项目	期末余额		期初余额	
	应纳税暂时性差异	递延所得税负债	应纳税暂时性差异	递延所得税负债
非同一控制企业合并资产评估增值				
其他债权投资公允价值变动				
其他权益工具投资公允价值变动				
其他权益工具投资	91,655,435.04	22,913,858.76		
交易性金融资产	203,064,570.44	50,094,733.07		
其他非流动金融资产	63,070,866.00	15,767,716.50		
可供出售金融资产			40,754,120.00	10,188,530.00
以公允价值计量且其变动计入当期损益的金融资产/负债			72,808,335.82	19,521,386.21
试生产损失	475,088,154.68	118,772,038.67	465,054,609.01	121,714,339.78
固定资产一次性折旧扣除	948,530,963.84	237,132,740.96	591,345,619.41	147,836,404.86
固定资产、无形资产评估增值	8,940,652.48	2,235,163.12	9,274,882.48	2,318,720.62
合计	1,790,350,642.48	446,916,251.08	1,179,237,566.72	301,579,381.47

(3). 以抵销后净额列示的递延所得税资产或负债

√适用 □不适用

单位：元 币种：人民币

项目	递延所得税资产和负债期末互抵金额	抵销后递延所得税资产或负债期末余额	递延所得税资产和负债期初互抵金额	抵销后递延所得税资产或负债期初余额
递延所得税资产	439,395,304.19	461,675,901.89	285,752,754.99	534,677,971.80
递延所得税负债	439,395,304.19	7,520,946.89	285,752,754.99	15,826,626.48

(4). 未确认递延所得税资产明细

√适用 □不适用

单位：元 币种：人民币

项目	期末余额	期初余额
可抵扣暂时性差异	23,242,234.68	23,242,234.68
可抵扣亏损	446,891,888.39	584,548,687.31
合计	470,134,123.07	607,790,921.99

(5). 未确认递延所得税资产的可抵扣亏损将于以下年度到期

√适用 □不适用

单位：元 币种：人民币

年份	期末金额	期初金额	备注
2019 年	40,292,858.63	177,949,657.55	
2020 年	395,778,033.09	395,778,033.09	
2021 年	1,701,780.51	1,701,780.51	
2022 年	2,367,548.33	2,367,548.33	
2023 年	6,751,667.83	6,751,667.83	
合计	446,891,888.39	584,548,687.31	/

其他说明：

□适用 √不适用

30、其他非流动资产

√适用 □不适用

单位：元 币种：人民币

项目	期末余额	期初余额
华林-南钢 ABS 回收款	9,372,727.28	
合计	9,372,727.28	

其他说明：

不适用

31、短期借款

(1). 短期借款分类

√适用 □不适用

单位：元 币种：人民币

项目	期末余额	期初余额
质押借款	44,685,550.00	
抵押借款		
保证借款	3,922,259,641.87	3,478,809,814.00
信用借款	283,000,000.00	97,045,372.15
质押+保证借款	571,400,000.00	571,400,000.00
抵押+保证借款	800,000,000.00	
质押+抵押+保证借款	771,250,000.00	750,000,000.00
合计	6,392,595,191.87	4,897,255,186.15

短期借款分类的说明：

本公司按取得银行短期融资方式或条件确定借款类别。

(2). 已逾期未偿还的短期借款情况

□适用 √不适用

其他说明：

□适用 √不适用

32、交易性金融负债

√适用 □不适用

单位：元 币种：人民币

项目	期初余额	本期增加	本期减少	期末余额
交易性金融负债	21,656,100.00		21,656,100.00	0.00
其中：				
衍生金融负债	21,656,100.00		21,656,100.00	
其他				
指定以公允价值计量且其变动计入当期损益的金融负债				
其中：				
合计	21,656,100.00		21,656,100.00	

其他说明：

不适用

33、衍生金融负债

□适用 √不适用

34、应付票据

√适用 □不适用

单位：元 币种：人民币

种类	期末余额	期初余额
商业承兑汇票	115,607,876.83	167,078,075.60
银行承兑汇票	5,151,998,570.36	5,913,038,510.73
合计	5,267,606,447.19	6,080,116,586.33

本期末已到期未支付的应付票据总额为 0 元。

35、应付账款**(1). 应付账款列示**

√适用 □不适用

单位：元 币种：人民币

项目	期末余额	期初余额
应付货款	3,430,919,645.44	3,147,984,826.07
应付工程及设备款	865,171,098.64	687,790,181.41
应付接受劳务款	174,128,856.29	231,231,254.82
合计	4,470,219,600.37	4,067,006,262.30

(2). 账龄超过 1 年的重要应付账款

√适用 □不适用

单位：元 币种：人民币

项目	期末余额	未偿还或结转的原因
公司 1	14,558,000.00	工程项目设备或施工款, 按合同约定或协商付款期。
公司 2	13,245,769.23	工程项目设备或施工款, 按合同约定或协商付款期。
公司 3	7,624,460.55	由于供应商供货问题, 双方协商付款中。
公司 4	6,704,259.00	由于供应商供货问题, 双方协商付款中。
公司 5	5,989,028.61	工程项目设备或施工款, 按合同约定或协商付款期。
公司 6	5,176,836.16	由于供应商供货问题, 双方协商付款中。
合计	53,298,353.55	/

其他说明:

适用 不适用

36、预收款项

(1). 预收账款项列示

适用 不适用

单位: 元 币种: 人民币

项目	期末余额	期初余额
预收货款	2,260,916,452.41	2,357,118,134.61
合计	2,260,916,452.41	2,357,118,134.61

(2). 账龄超过 1 年的重要预收款项

适用 不适用

(3). 期末建造合同形成的已结算未完工项目情况

适用 不适用

其他说明:

适用 不适用

37、应付职工薪酬

(1). 应付职工薪酬列示

适用 不适用

单位: 元 币种: 人民币

项目	期初余额	本期增加	本期减少	期末余额
一、短期薪酬	749,386,274.69	1,029,532,106.16	930,046,966.74	848,871,414.11
二、离职后福利-设定提存计划		109,592,335.09	109,592,335.09	
三、辞退福利				
四、一年内到期的其他福利				
合计	749,386,274.69	1,139,124,441.25	1,039,639,301.83	848,871,414.11

(2). 短期薪酬列示

适用 不适用

单位: 元 币种: 人民币

项目	期初余额	本期增加	本期减少	期末余额
一、工资、奖金、津贴和补贴	739,256,357.76	781,304,591.61	700,600,003.74	819,960,945.63
二、职工福利费		92,306,194.68	92,306,194.68	0.00
三、社会保险费	93,154.93	54,519,190.34	54,612,345.27	0.00
其中：医疗保险费		46,359,297.32	46,359,297.32	0.00
工伤保险费	93,154.93	3,503,208.25	3,596,363.18	0.00
生育保险费		4,656,684.77	4,656,684.77	0.00
四、住房公积金		66,758,740.50	66,758,740.50	0.00
五、工会经费和职工教育经费	10,036,762.00	28,450,186.03	9,576,479.55	28,910,468.48
六、短期带薪缺勤				0.00
七、短期利润分享计划				0.00
八、股份支付		6,193,203.00	6,193,203.00	0.00
合计	749,386,274.69	1,029,532,106.16	930,046,966.74	848,871,414.11

(3). 设定提存计划列示

√适用 □不适用

单位：元 币种：人民币

项目	期初余额	本期增加	本期减少	期末余额
1、基本养老保险		106,580,549.47	106,580,549.47	
2、失业保险费		3,011,785.62	3,011,785.62	
3、企业年金缴费				
合计		109,592,335.09	109,592,335.09	

其他说明：

□适用 √不适用

38、应交税费

√适用 □不适用

单位：元 币种：人民币

项目	期末余额	期初余额
增值税	89,632,768.16	245,998,230.98
消费税		
营业税		
企业所得税	467,723,916.33	484,146,550.67
个人所得税	6,490,346.18	17,635,315.62
城市维护建设税	5,755,768.36	18,993,269.93
房产税	13,888,733.82	13,888,472.03
土地使用税	4,240,598.00	3,987,592.51
印花税	2,433,328.65	2,571,482.49
教育费附加	4,152,859.56	13,260,836.84
环境税	24,264,502.66	19,415,372.69

其他	46,051.44	42,978.69
合计	618,628,873.16	819,940,102.45

其他说明：

不适用

39、其他应付款**项目列示**

√适用 □不适用

单位：元 币种：人民币

项目	期末余额	期初余额
应付利息	27,568,142.63	50,350,882.23
应付股利	1,306,223.81	248,081.28
其他应付款	299,031,790.10	278,899,688.07
合计	327,906,156.54	329,498,651.58

其他说明：

不适用

应付利息

√适用 □不适用

单位：元 币种：人民币

项目	期末余额	期初余额
分期付息到期还本的长期借款利息	119,937.50	121,916.66
企业债券利息	13,561,643.84	
短期借款应付利息	13,886,561.29	3,802,092.33
划分为金融负债的优先股\永续债利息		46,426,873.24
应付债券及短期融资券利息		
其他		46,426,873.24
合计	27,568,142.63	50,350,882.23

重要的已逾期未支付的利息情况：

□适用 √不适用

其他说明：

□适用 √不适用

应付股利

√适用 □不适用

单位：元 币种：人民币

项目	期末余额	期初余额
普通股股利		
划分为权益工具的优先股\永续债股利		
优先股\永续债股利-XXX		
优先股\永续债股利-XXX		
应付股利-XXX		
应付股利-XXX		

无锡滨湖经济技术开发区	1,306,223.81	248,081.28
合计	1,306,223.81	248,081.28

其他说明，包括重要的超过1年未支付的应付股利，应披露未支付原因：
不适用

其他应付款

(1). 按款项性质列示其他应付款

√适用□不适用

单位：元 币种：人民币

项目	期末余额	期初余额
与关联方资金往来	55,094,836.70	32,255,940.15
暂收保证金、押金	159,375,146.79	153,676,724.85
其他	84,561,806.61	92,967,023.07
合计	299,031,790.10	278,899,688.07

(2). 账龄超过1年的重要其他应付款

√适用□不适用

单位：元 币种：人民币

项目	期末余额	未偿还或结转的原因
公司1	19,847,499.98	购销合同纠纷已经终审判决尚未执行款
合计	19,847,499.98	/

其他说明：

□适用√不适用

40、持有待售负债

□适用√不适用

41、1年内到期的非流动负债

√适用□不适用

单位：元 币种：人民币

项目	期末余额	期初余额
1年内到期的长期借款	4,000,000.00	861,900,000.00
1年内到期的应付债券		
1年内到期的长期应付款		
1年内到期的租赁负债		
合计	4,000,000.00	861,900,000.00

其他说明：

不适用

42、其他流动负债

√适用□不适用

单位：元 币种：人民币

项目	期末余额	期初余额
----	------	------

短期应付债券		
预提运杂费	154,397,649.04	111,408,686.14
预提试验检验费	45,216,750.95	45,362,033.81
预提销售返利	201,587,688.20	411,548,714.70
预提排污费		
预提重大水利工程建设基金、可再生能源附加费	4,148,316.01	2,985,671.19
预提修理费	134,744,693.58	106,961,810.04
其他预提费用	252,549,762.94	151,886,601.03
合计	792,644,860.72	830,153,516.91

短期应付债券的增减变动:

适用 不适用

其他说明:

适用 不适用

43、长期借款

(1). 长期借款分类

适用 不适用

单位：元 币种：人民币

项目	期末余额	期初余额
质押借款		
抵押借款		
保证借款	104,000,000.00	76,000,000.00
信用借款		
合计	104,000,000.00	76,000,000.00

长期借款分类的说明:

本公司按取得该等借款方式或条件确定借款类别。

其他说明，包括利率区间:

适用 不适用

公司期末长期借款利率为 4.75%-4.9875%。

44、应付债券

(1). 应付债券

适用 不适用

单位：元 币种：人民币

项目	期末余额	期初余额
南京钢铁股份有限公司 2019 年度第一期中期票据	499,141,724.83	
合计	499,141,724.83	

(2). 应付债券的增减变动（不包括划分为金融负债的优先股、永续债等其他金融工具）

适用 不适用

单位：元 币种：人民币

债券名称	面值	发行日期	债券期限	发行金额	期初余额	本期发行	按面值计提利息	溢折价摊销	本期偿还	期末余额
南京钢铁股份有限公司2019年度第一期中期票据	100	2019年1月17日	3年	499,000,000	0	500,000,000	13,561,643.84	141,724.83	0.00	499,141,724.83
合计	100	/	/	499,000,000	0	500,000,000	13,561,643.84	141,724.83	0.00	499,141,724.83

注：2019年1月17日，公司在中国银行间债券市场发行了2019年度第一期中期票据，发行总面值为人民币5亿元，起息日为2019年1月18日，兑付日为2022年1月18日，发行利率为5.5%，发行价格为100元/百元面值。本次发行中期票据的相关发行费用100万元，计入初始确认金额。

(3). 可转换公司债券的转股条件、转股时间说明

适用 不适用

(4). 划分为金融负债的其他金融工具说明

期末发行在外的优先股、永续债等其他金融工具基本情况

适用 不适用

期末发行在外的优先股、永续债等金融工具变动情况表

适用 不适用

其他金融工具划分为金融负债的依据说明

适用 不适用

其他说明：

适用 不适用

45、租赁负债

适用 不适用

46、长期应付款

项目列示

适用 不适用

单位：元 币种：人民币

项目	期末余额	期初余额
长期应付款	0	0
专项应付款	908,800.00	1,349,000.00
合计	908,800.00	1,349,000.00

其他说明：

上表中长期应付款指扣除专项应付款后的长期应付款

长期应付款

适用 不适用

专项应付款

适用 不适用

单位：元 币种：人民币

项目	期初余额	本期增加	本期减少	期末余额	形成原因
----	------	------	------	------	------

智能云端融合协同感知的软件系统与支撑平台及应用示范（国家重点研发项目课题5）（东南大学）		133,500.00		133,500.00	项目拨款
基于大数据的钢铁服务型制造质量控制创新方法及应用项目拨款	120,000.00			120,000.00	项目拨款
面向工业互联网的智能云端写作关键技术及系统项目	1,229,000.00		573,700.00	655,300.00	项目拨款
合计	1,349,000.00	133,500.00	573,700.00	908,800.00	/

其他说明：

不适用

47、长期应付职工薪酬

□适用 √不适用

48、预计负债

√适用 □不适用

单位：元 币种：人民币

项目	期初余额	期末余额	形成原因
对外提供担保			
未决诉讼			
产品质量保证			
重组义务			
待执行的亏损合同			
其他			
固定资产弃置费用	16,056,349.74	16,353,817.45	子公司金安矿业预计井巷资产弃置费之现值
滑塌区地表开裂区域搬迁支出	55,518,445.30	24,368,520.33	子公司金安矿业预计滑塌区地表开裂区域搬迁支出
合计	71,574,795.04	40,722,337.78	/

其他说明，包括重要预计负债的相关重要假设、估计说明：

不适用

49、递延收益

递延收益情况

√适用 □不适用

单位：元 币种人民币

项目	期初余额	本期增加	本期减少	期末余额	形成原因
政府补助	205,787,508.83	109,966,700.00	21,775,397.97	293,978,810.86	与资产相关政府补助按相应资产使用寿命摊销
合计	205,787,508.83	109,966,700.00	21,775,397.97	293,978,810.86	/

涉及政府补助的项目：

√适用 □不适用

单位：元 币种：人民币

负债项目	期初余额	本期新增补助金额	本期计入营业外收入金额	本期计入其他收益金额	其他变动	期末余额	与资产相关/与收益相关
成果转化补助	17,330,000.00			45,000.00		17,285,000.00	与资产相关
环保返还	69,708,266.74	19,210,000.00		8,046,397.97		80,871,868.77	与资产相关
技改项目补助	103,661,666.56	88,256,700.00		11,013,750.00		180,904,616.56	与资产相关
节能专项补助	13,333,566.53	1,300,000.00		2,510,250.00		12,123,316.53	与资产相关
重点科技专项补助							与资产相关
资源综合利用	480,000.00			80,000.00		400,000.00	与资产相关
其他政府补助	1,274,009.00	1,200,000.00		80,000.00		2,394,009.00	与资产相关
合计	205,787,508.83	109,966,700.00		21,775,397.97		293,978,810.86	

其他说明：

适用 不适用

50、其他非流动负债

适用 不适用

单位：元 币种：人民币

项目	期末余额	期初余额
华林-南钢 ABS 回收款	180,000,000.00	
合计	180,000,000.00	

其他说明：

不适用

51、股本

适用 不适用

单位：元 币种：人民币

	期初余额	本次变动增减(+、-)					期末余额
		发行新股	送股	公积金转股	其他	小计	
股份总数	4,422,316,657	4,821,200.00				4,821,200.00	4,427,137,857

其他说明：

注：根据公司 2017 年第三次临时股东大会决议，审议通过了《关于<南京钢铁股份有限公司 2017 年股票期权激励计划（草案）>及其摘要的议案》、《关于<南京钢铁股份有限公司 2017 年股票期权激励计划实施考核管理办法>的议案》及《关于提请股东大会授权董事会办理 2017 年股票期权激励计划有关事项的议案》。

2017 年 6 月 9 日，公司完成了向激励对象定向发行 A 股普通股股票 4,035 万份股票期权的授予登记手续。

2018 年 3 月 26 日，公司召开了第七届董事会第四次会议和第七届监事会第四次会议，分别审议并通过了《关于注销 2017 年股票期权激励计划部分期权的议案》，同意注销 1 名激励对象已获授尚未行权的公司股票期权合计 24 万份。经中证登上海分公司审核确认，前述 24 万份股票

期权注销事宜已于 2018 年 4 月 3 日办理完毕。同时审议并通过了《关于 2017 年股票期权激励计划第一个行权期可行权的议案》。

2018 年 5 月 7 日，公司召开了第七届董事会第六次会议和第七届监事会第六次会议，分别审议并通过了《关于调整 2017 年股票期权激励计划行权价格的议案》，同意公司股票期权行权价格由 3.40 元/股调整为 3.35 元/股。

2018 年度，公司通过自主行权方式在中证登上海分公司过户登记股份为 13,339,200 股，行权价格为 3.35 元/股，行权交款资金为 44,686,320.00 元，其中 13,339,200.00 元计入股本，溢价 31,347,120.00 元扣除发行费用 139,853.17 元后计入资本公积。

2019 年 4 月 29 日，公司第七届董事会第十八次会议审议并通过了《关于注销 2017 年股票期权激励计划部分期权的议案》和《关于调整 2017 年股票期权激励计划行权价格的议案》，拟注销部分激励对象已获授但尚未行权的公司股票期权合计 36 万份，并同意公司股票期权行权价格由 3.35 元/股调整为 3.05 元/股。同时审议并通过了《关于 2017 年股票期权激励计划第二个行权期行权条件成就的议案》，董事会认为公司《南京钢铁股份有限公司 2017 年股票期权激励计划（草案）》设定的第二个行权条件已经成就。

2019 年 1-6 月，公司通过自主行权方式已在中证登上海分公司过户登记股份为 4,821,200 股，行权交款资金为 15,466,300 元，其中 4,821,200 元计入股本，溢价 10,645,100 元计入资本公积。

52、其他权益工具

(1) 期末发行在外的优先股、永续债等其他金融工具基本情况

适用 不适用

(2) 期末发行在外的优先股、永续债等金融工具变动情况表

适用 不适用

其他权益工具本期增减变动情况、变动原因说明，以及相关会计处理的依据：

适用 不适用

其他说明：

适用 不适用

53、资本公积

适用 不适用

单位：元 币种：人民币

项目	期初余额	本期增加	本期减少	期末余额
资本溢价（股本溢价）	1,804,782,406.31	10,645,100.00	109,672.36	1,815,317,833.95
其他资本公积	43,797,796.19	6,193,203.00		49,990,999.19
合计	1,848,580,202.50	16,838,303.00	109,672.36	1,865,308,833.14

其他说明，包括本期增减变动情况、变动原因说明：

注 1：资本溢价（股本溢价）本期增加包括：

(1) 如财务报表附注七、51 所述，资本溢价（股本溢价）本期增加 10,645,100.00 元；

(2) 由于本期子公司南京南钢产业发展有限公司将其持有的宿迁南钢金鑫轧钢有限公司股权转让给少数股东，对其投资比例由 98.30% 下降至 93.30%。本期增加宿迁南钢金鑫轧钢有限公司少数股东权益与享有的净资产份额差额，减少资本溢价（股本溢价）109,672.36 元。

注 2：其他资本公积本期增加包括：

(1) 本公司实施股票期权，采用布莱克-舒尔茨模型对本计划下授予的股票期权成本进行估计，本年度摊销股权激励成本 6,921,600.00 元计入资本公积；

(2) 报告期预计行权可税前扣除的金额超过会计准则规定确认的与股份支付相关的成本费用，超过部分的递延所得税影响金额 728,397.00 元计入资本公积。

54、 库存股

适用 不适用

55、其他综合收益

√适用 □不适用

单位：元 币种：人民币

项目	期初余额	本期发生金额						期末余额
		本期所得税前发生额	减：前期计入其他综合收益当期转入损益	减：前期计入其他综合收益当期转入留存收益	减：所得税费用	税后归属于母公司	税后归属于少数股东	
一、不能重分类进损益的其他综合收益	49,189,191.27	8,274,096.66			2,068,524.17	6,205,572.50		55,394,763.77
其中：重新计量设定受益计划变动额								
权益法下不能转损益的其他综合收益								
其他权益工具投资公允价值变动	49,189,191.27	8,274,096.66			2,068,524.17	6,205,572.50		55,394,763.77
企业自身信用风险公允价值变动								
二、将重分类进损益的其他综合收益	-13,725,088.80	654,661.77			163,665.44	300,882.55	190,113.78	-13,424,206.25
其中：权益法下可转损益的其他综合收益								
其他债权投资公允价值变动								
金融资产重分类计入其他综合收益的金额								
其他债权投资信用减值准备								
现金流量套期损益的有效部分								
外币财务报表折算差额	-13,725,088.80	654,661.77			163,665.44	300,882.55	190,113.78	-13,424,206.25
其他综合收益合计	35,464,102.47	8,928,758.43			2,232,189.61	6,506,455.05	190,113.78	41,970,557.52

其他说明，包括对现金流量套期损益的有效部分转为被套期项目初始确认金额调整：

不适用

56、专项储备

√适用 □不适用

单位：元 币种：人民币

项目	期初余额	本期增加	本期减少	期末余额
安全生产费	8,573,307.50	94,475,855.25	94,757,298.68	8,291,864.07
维简费		10,300,142.36	10,300,142.36	
合计	8,573,307.50	104,775,997.61	105,057,441.04	8,291,864.07

其他说明，包括本期增减变动情况、变动原因说明：

不适用

57、盈余公积

√适用 □不适用

单位：元 币种：人民币

项目	期初余额	本期增加	本期减少	期末余额
法定盈余公积	860,508,421.79			860,508,421.79
任意盈余公积	166,357,422.70			166,357,422.70
储备基金				
企业发展基金				
其他				
合计	1,026,865,844.49			1,026,865,844.49

盈余公积说明，包括本期增减变动情况、变动原因说明：

不适用

58、未分配利润

√适用 □不适用

单位：元 币种：人民币

项目	本期	上期
调整前上期末未分配利润	8,055,774,551.02	4,603,240,789.17
调整期初未分配利润合计数（调增+，调减-）	77,868,739.50	
调整后期初未分配利润	8,133,643,290.52	4,603,240,789.17
加：本期归属于母公司所有者的净利润	1,840,947,793.12	2,288,455,920.34
减：提取法定盈余公积		
提取任意盈余公积		
提取一般风险准备		
应付普通股股利	1,327,456,637.10	220,448,872.85
转作股本的普通股股利		
期末未分配利润	8,647,134,446.54	6,671,247,836.66

调整期初未分配利润明细：

1、由于《企业会计准则》及其相关新规定进行追溯调整，影响期初未分配利润 77,868,739.50 元。

59、营业收入和营业成本

(1). 营业收入和营业成本情况

√适用 □不适用

单位：元 币种：人民币

项目	本期发生额		上期发生额	
	收入	成本	收入	成本
主营业务	23,978,906,642.97	20,303,085,233.64	21,570,186,358.13	16,907,015,383.35
其他业务	116,192,195.01	57,618,421.68	52,146,161.73	27,768,216.34
合计	24,095,098,837.98	20,360,703,655.32	21,622,332,519.86	16,934,783,599.69

60、税金及附加

√适用 □不适用

单位：元 币种：人民币

项目	本期发生额	上期发生额
消费税		
营业税		
城市维护建设税	33,134,257.87	64,621,076.99
教育费附加	24,221,666.19	46,372,851.72
资源税	9,989,606.44	7,120,042.36
房产税	27,944,870.89	27,726,436.74
土地使用税	8,487,010.45	8,906,036.22
车船使用税	3,720.00	2,820.00
印花税	13,200,212.93	13,115,995.23
环境税	40,603,637.38	51,811,173.49
合计	157,584,982.15	219,676,432.75

其他说明：

不适用

61、销售费用

√适用 □不适用

单位：元 币种：人民币

项目	本期发生额	上期发生额
职工薪酬	86,484,973.97	83,354,873.92
折旧费	2,732,904.89	2,521,998.16
办公费	1,821,052.76	910,006.27
差旅费	3,482,547.13	1,864,232.55
包装费	3,514,130.20	3,844,018.73
仓储费	4,998,040.31	8,414,426.69
运输费	172,624,293.86	144,844,964.34

装卸、劳务费用	14,613,205.16	8,787,587.35
出口费用	20,345,979.40	10,596,313.37
业务招待费	5,869,497.11	4,430,723.97
交通费	1,069,159.54	1,036,836.00
其他支出	9,961,595.33	13,568,314.03
合计	327,517,379.66	284,174,295.38

其他说明：

不适用

62、管理费用

√适用 □不适用

单位：元 币种：人民币

项目	本期发生额	上期发生额
职工薪酬	275,251,957.32	269,158,693.73
折旧与摊销费	57,684,787.16	53,603,342.56
税费支出	12,889.45	5,980.00
业务招待费	22,936,440.45	23,739,531.26
试验检验费	11,883,629.70	9,328,449.34
外包工及劳务费用	14,743,161.55	14,260,081.63
咨询、审计、评估等费用	6,493,517.19	5,432,977.24
办公费	1,142,804.96	803,395.68
水电费	5,412,891.75	5,452,236.14
劳保费用	2,167,309.08	1,995,538.13
其他支出	56,300,556.95	55,309,172.64
合计	454,029,945.56	439,089,398.35

其他说明：

不适用

63、研发费用

√适用 □不适用

单位：元 币种：人民币

项目	本期发生额	上期发生额
职工薪酬	41,073,073.34	28,156,245.43
折旧与摊销	2,816,681.87	3,815,501.04
研发活动直接耗用的材料、燃料、动力	200,769,199.29	136,220,611.84
与研发活动相关的其他直接费用	12,480,626.93	9,878,310.94
合计	257,139,581.43	178,070,669.25

其他说明：

不适用

64、财务费用

√适用 □不适用

单位：元 币种：人民币

项目	本期发生额	上期发生额
利息支出	233,759,766.86	264,442,743.08
减：利息收入	-98,178,930.57	-52,608,129.00
金融机构手续费	23,698,622.98	14,213,043.54
其他	1,147,117.78	362,980.13
合计	160,426,577.05	226,410,637.75

其他说明：

不适用

65、其他收益

√适用 □不适用

单位：元 币种：人民币

项目	本期发生额	上期发生额
递延收益分摊	21,775,399.94	19,305,833.15
政府专项奖励补助	13,536,745.38	9,674,943.90
财政扶持资金	34,397,072.88	5,100,159.97
增值税即征即退返还	89,033,574.13	48,268,744.56
合计	158,742,792.33	82,349,681.58

其他说明：

不适用

66、投资收益

√适用 □不适用

单位：元 币种：人民币

项目	本期发生额	上期发生额
权益法核算的长期股权投资收益	95,350,055.61	35,085,636.16
处置长期股权投资产生的投资收益	3,153,300.00	
以公允价值计量且其变动计入当期损益的金融资产在持有期间的投资收益		
处置以公允价值计量且其变动计入当期损益的金融资产取得的投资收益		-3,586,679.47
持有至到期投资在持有期间的投资收益		
处置持有至到期投资取得的投资收益		
可供出售金融资产等取得的投资收益		1,518,000.00
处置可供出售金融资产取得的投资收益		
交易性金融资产在持有期间的投资收益	3,304,346.20	
其他权益工具投资在持有期间取得的股利收入		
债权投资在持有期间取得的利息收入		
其他债权投资在持有期间取得的利息收入		

处置交易性金融资产取得的投资收益	64,249,703.49	
处置其他权益工具投资取得的投资收益		
处置债权投资取得的投资收益		
处置其他债权投资取得的投资收益		
理财产品投资收益	14,825,238.76	
合计	180,882,644.06	33,016,956.69

其他说明：

不适用

67、净敞口套期收益

适用 不适用

68、公允价值变动收益

适用 不适用

单位：元 币种：人民币

产生公允价值变动收益的来源	本期发生额	上期发生额
交易性金融资产	23,501,428.83	30,877,974.83
其中：衍生金融工具产生的公允价值变动收益	-4,344,359.25	31,040,240.41
交易性金融负债	83,434,020.00	10,089,860.00
其中：衍生金融工具产生的公允价值变动收益	83,434,020.00	10,089,860.00
按公允价值计量的投资性房地产		
合计	106,935,448.83	40,967,834.83

其他说明：

不适用

69、信用减值损失

适用 不适用

单位：元 币种：人民币

项目	本期发生额	上期发生额
应收账款坏账损失	11,758,086.55	
其他应收款坏账损失	-811,354.16	
债权投资减值损失		
其他债权投资减值损失		
长期应收款坏账损失		
合计	10,946,732.39	

其他说明：

不适用

70、资产减值损失

适用 不适用

单位：元 币种：人民币

项目	本期发生额	上期发生额
一、坏账损失		-12,174,895.63

二、存货跌价损失	-141,959,849.62	-92,891,040.28
三、可供出售金融资产减值损失		
四、持有至到期投资减值损失		
五、长期股权投资减值损失		
六、投资性房地产减值损失		
七、固定资产减值损失		
八、工程物资减值损失		
九、在建工程减值损失		
十、生产性生物资产减值损失		
十一、油气资产减值损失		
十二、无形资产减值损失		
十三、商誉减值损失		
十四、其他		
合计	-141,959,849.62	-105,065,935.91

其他说明：

不适用

71、资产处置收益

√适用□不适用

单位：元 币种：人民币

项目	本期发生额	上期发生额
处置固定资产收益	5,798,049.20	1,330,075.20
合计	5,798,049.20	1,330,075.20

其他说明：

□适用√不适用

72、营业外收入

√适用□不适用

单位：元 币种：人民币

项目	本期发生额	上期发生额	计入当期非经常性损益的金额
非流动资产处置利得合计			
其中：固定资产处置利得			
无形资产处置利得			
债务重组利得			
非货币性资产交换利得			
接受捐赠			
政府补助			
罚款收入	498,294.00	113,476.56	
赔偿收入	319,934.62	1,020,666.80	
其他	490,780.32	135,463.73	
合计	1,309,008.94	1,269,607.09	

计入当期损益的政府补助

适用 不适用

其他说明：

适用 不适用

73、营业外支出

适用 不适用

单位：元 币种：人民币

项目	本期发生额	上期发生额	计入当期非经常性损益的金额
非流动资产处置损失合计	30,779,430.94		
其中：固定资产处置损失	30,779,430.94		
无形资产处置损失			
债务重组损失			
非货币性资产交换损失			
对外捐赠	428,500.00	43,429.26	
缴纳各项基金	409,553.04	563,792.62	
其他	3,502,518.98	4,251,338.73	
合计	35,120,002.96	4,858,560.61	

其他说明：

不适用

74、所得税费用

(1) 所得税费用表

适用 不适用

单位：元 币种：人民币

项目	本期发生额	上期发生额
当期所得税费用	423,208,494.51	222,484,745.43
递延所得税费用	76,483,778.71	340,614,208.45
合计	499,692,273.22	563,098,953.88

(2) 会计利润与所得税费用调整过程

适用 不适用

单位：元 币种：人民币

项目	本期发生额
利润总额	2,655,825,984.59
按法定/适用税率计算的所得税费用	663,956,496.15
子公司适用不同税率的影响	-28,634,628.76
调整以前期间所得税的影响	-62,739,689.33
非应税收入的影响	-12,063,683.72

不可抵扣的成本、费用和损失的影响	12,010,231.74
使用前期未确认递延所得税资产的可抵扣亏损的影响	-31,044,386.42
本期未确认递延所得税资产的可抵扣暂时性差异或可抵扣亏损的影响	407,395.51
加计扣除产生的所得税影响	-42,199,461.93
所得税费用	499,692,273.22

其他说明：

适用 不适用

75、其他综合收益

适用 不适用

详见附注七、55。

76、现金流量表项目

(1). 收到的其他与经营活动有关的现金

适用 不适用

单位：元 币种：人民币

项目	本期发生额	上期发生额
利息收入	29,166,916.68	41,214,727.38
收到的政府补助	93,140,813.72	14,863,153.90
收到远期结售汇保证金	21,750,000.00	
其他	1,108,904.03	31,761,009.21
合计	145,166,634.43	87,838,890.49

收到的其他与经营活动有关的现金说明：

不适用

(2). 支付的其他与经营活动有关的现金

适用 不适用

单位：元 币种：人民币

项目	本期发生额	上期发生额
支付的各项期间费用	352,584,081.49	346,034,794.51
合计	352,584,081.49	346,034,794.51

支付的其他与经营活动有关的现金说明：

不适用

(3). 收到的其他与投资活动有关的现金

适用 不适用

单位：元 币种：人民币

项目	本期发生额	上期发生额
收到的资产相关政府补助		5,769,200.00
收到的与理财产品投资本金及收益	2,744,825,239.21	
合并范围增加	653,938.00	
外汇掉期保证金收回	294,235,520.00	
合计	3,039,714,697.21	5,769,200.00

收到的其他与投资活动有关的现金说明：
不适用

(4). 支付的其他与投资活动有关的现金

√适用 □不适用

单位：元 币种：人民币

项目	本期发生额	上期发生额
期货保证金净支出	27,026,845.55	39,863,581.64
购买理财产品	3,146,000,000.00	
合计	3,173,026,845.55	39,863,581.64

支付的其他与投资活动有关的现金说明：
不适用

(5). 收到的其他与筹资活动有关的现金

√适用 □不适用

单位：元 币种：人民币

项目	本期发生额	上期发生额
收回用于借款质押之银行存款净额		205,962,197.02
收到华林-南钢ABS循环购买资金	451,185,739.29	
合计	451,185,739.29	205,962,197.02

收到的其他与筹资活动有关的现金说明：
不适用

(6). 支付的其他与筹资活动有关的现金

√适用 □不适用

单位：元 币种：人民币

项目	本期发生额	上期发生额
用于借款质押之银行存款净增加额	18,868,698.72	
支付的银行借款辅助费用	1,000,000.00	15,184,337.37
支付华林-南钢ABS基础资产回收款	478,799,050.67	
合计	498,667,749.39	15,184,337.37

支付的其他与筹资活动有关的现金说明：
不适用

77. 现金流量表补充资料

(1) 现金流量表补充资料

√适用 □不适用

单位：元 币种：人民币

补充资料	本期金额	上期金额
1. 将净利润调节为经营活动现金流量：		
净利润	2,156,133,711.37	2,763,874,843.46

加：资产减值准备	141,959,849.62	105,065,935.91
固定资产折旧、油气资产折耗、生产性生物资产折旧	894,738,788.52	827,011,022.20
无形资产摊销	12,653,786.89	12,087,773.43
长期待摊费用摊销	215,408.76	279,390.46
处置固定资产、无形资产和其他长期资产的损失（收益以“-”号填列）	-2,900,326.45	-1,330,075.20
固定资产报废损失（收益以“-”号填列）	30,779,430.94	
公允价值变动损失（收益以“-”号填列）	-106,935,448.83	-40,967,834.83
财务费用（收益以“-”号填列）	233,759,766.86	279,018,766.75
投资损失（收益以“-”号填列）	-180,882,644.06	-33,016,956.69
递延所得税资产减少（增加以“-”号填列）	73,002,069.91	319,342,417.54
递延所得税负债增加（减少以“-”号填列）	-8,305,679.60	-
存货的减少（增加以“-”号填列）	-295,043,351.54	-149,130,208.88
经营性应收项目的减少（增加以“-”号填列）	-860,285,567.78	-1,610,752,490.22
经营性应付项目的增加（减少以“-”号填列）	-785,231,555.74	-844,418,268.45
其他	0.00	-
经营活动产生的现金流量净额	1,303,658,238.87	1,627,064,315.48
2. 不涉及现金收支的重大投资和筹资活动：		
债务转为资本		
一年内到期的可转换公司债券		
融资租入固定资产		
3. 现金及现金等价物净变动情况：		
现金的期末余额	1,940,998,746.13	2,319,447,265.15
减：现金的期初余额	1,355,318,741.25	1,027,780,075.44
加：现金等价物的期末余额		-
减：现金等价物的期初余额		-
现金及现金等价物净增加额	585,680,004.88	1,291,667,189.71

(2) 本期支付的取得子公司的现金净额

□适用 √不适用

(3) 本期收到的处置子公司的现金净额

□适用 √不适用

(4) 现金和现金等价物的构成

√适用 □不适用

单位：元 币种：人民币

项目	期末余额	期初余额
一、现金	1,940,998,746.13	1,355,318,741.25
其中：库存现金	92,597.98	340,784.39
可随时用于支付的银行存款	1,940,906,148.15	1,354,437,128.36
可随时用于支付的其他货币资金		540,828.50

可用于支付的存放中央银行款项		
存放同业款项		
拆放同业款项		
二、现金等价物		
其中：三个月内到期的债券投资		
三、期末现金及现金等价物余额	1,940,998,746.13	1,355,318,741.25
其中：母公司或集团内子公司使用受限制的现金和现金等价物		

其他说明：

适用 不适用

78、所有者权益变动表项目注释

说明对上年期末余额进行调整的“其他”项目名称及调整金额等事项：

适用 不适用

79、所有权或使用权受到限制的资产

适用 不适用

单位：元 币种：人民币

项目	期末账面价值	受限原因
货币资金	1,098,004,951.07	保证金、质押
其中：银行承兑保证金	568,919,954.18	保证金、质押
信用证保证金	349,026,853.95	
质押存款	44,685,569.66	
期货保证金等	128,510,401.86	
保函保证金	6,862,171.42	
应收票据	3,943,731,119.05	质押用于开具银票、借款、保函
存货		
固定资产	3,966,561,522.23	抵押借款
无形资产	158,284,485.14	抵押借款
合计	9,166,582,077.49	/

其他说明：

报告期末抵押借款的固定资产、无形资产已于7月全部解押。

80、外币货币性项目

(1). 外币货币性项目

适用 不适用

单位：元

项目	期末外币余额	折算汇率	期末折算人民币余额
货币资金	66,672,411.78		185,466,479.53
其中：美元	21,695,947.96	6.87	149,051,162.49
欧元	3,959,397.83	7.82	30,962,491.03
港币	1,137,431.85	0.88	1,000,940.03
卢比	39,677,191.80	0.10	3,967,719.18

马币	2,609.86	1.66	4,332.37
新加坡元	33,067.82	5.08	167,984.51
迪拉姆	166,764.66	1.87	311,849.92
应收账款			197,442,933.45
其中：美元	28,454,893.24	6.87	195,618,854.56
欧元	233,347.69	7.82	1,824,078.89
港币			
人民币			
人民币			
长期借款			
其中：美元			
欧元			
港币			
人民币			
人民币			
外币核算-XXX			
人民币			
人民币			

其他说明：

不适用

(2). 境外经营实体说明，包括对于重要的境外经营实体，应披露其境外主要经营地、记账本位币及选择依据，记账本位币发生变化的还应披露原因

适用 不适用

境外经营实体名称	主要经营地	记账本位币	记账本位币选择依据
新加坡金腾国际有限公司	新加坡	美元	经营业务（商品、融资） 主要以该等货币计价和结算
香港金腾国际有限公司	香港	港币	
香港金腾发展有限公司	香港	港币	
南京钢铁印度有限公司	印度	印度卢比	该等境外经营实体的经营 活动以该等货币计价和结 算
南京钢铁贸易（马来西亚）有限公司	马来西亚	马来西亚林吉特	
南钢中东贸易有限公司	阿联酋迪拜	迪拉姆	
PT NISCO JINTENG STEEL	印尼	印尼盾	经营业务（投资）主要以 该等货币计价和结算
FID II (HK) Limited	香港	欧元	

81、套期

适用 不适用

82、政府补助

1. 政府补助基本情况

适用 不适用

单位：元 币种：人民币

种类	金额	列报项目	计入当期损益的金额
增值税即征即退	89,033,574.13	其他收益	89,033,574.13
递延收益分摊	21,775,399.95	递延收益	21,775,399.94
财政扶持资金	34,397,072.87	其他收益	34,397,072.88
政府专项奖励补助	13,536,745.38	其他收益	13,536,745.38
合计	158,742,792.33	/	158,742,792.33

2. 政府补助退回情况

适用 不适用

其他说明

不适用

83、其他

适用 不适用

八、合并范围的变更

1、非同一控制下企业合并

适用 不适用

(1). 本期发生的非同一控制下企业合并

适用 不适用

单位：元 币种：人民币

被购买方名称	股权取得时点	股权取得成本	股权取得比例(%)	股权取得方式	购买日	购买日的确定依据	购买日至期末被购买方的收入	购买日至期末被购买方的净利润
上海瓴荣材料科技有限公司	2019年3月	5,000,000.00	66.67	收购	2019年3月	取得控制	134,371.93	-970,120.90

其他说明：

不适用

(2). 合并成本及商誉

适用 不适用

单位：元 币种：人民币

合并成本	上海瓴荣材料科技有限公司
--现金	5,000,000.00
--非现金资产的公允价值	
--发行或承担的债务的公允价值	
--发行的权益性证券的公允价值	
--或有对价的公允价值	
--购买日之前持有的股权于购买日的公允价值	
--其他	
合并成本合计	5,000,000.00

减：取得的可辨认净资产公允价值份额	4,004,041.85
商誉/合并成本小于取得的可辨认净资产公允价值份额的金额	995,958.15

合并成本公允价值的确定方法、或有对价及其变动的说明：

不适用

大额商誉形成的主要原因：

不适用

其他说明：

不适用

(3). 被购买方于购买日可辨认资产、负债

√适用 □不适用

单位：元 币种：人民币

	上海瓴荣材料科技有限公司	
	购买日公允价值	购买日账面价值
资产：	6,460,296.76	6,460,296.76
货币资金	5,653,938.45	5,653,938.45
应收款项	292,172.96	292,172.96
存货		
固定资产		
无形资产		
预付款项	371,603.53	371,603.53
递延所得税资产	142,581.82	142,581.82
负债：	454,534.27	454,534.27
借款		
应付款项	13,600.00	13,600.00
递延所得税负债		
预收款项	238,291.40	238,291.40
应付职工薪酬	139,641.82	139,641.82
应交税费	29,354.45	29,354.45
其他应付款	33,646.60	33,646.60
净资产	6,005,762.49	6,005,762.49
减：少数股东权益	2,001,720.64	2,001,720.64
取得的净资产	4,004,041.85	4,004,041.85

可辨认资产、负债公允价值的确定方法：

不适用

企业合并中承担的被购买方的或有负债：

不适用

其他说明：

不适用

(4). 购买日之前持有的股权按照公允价值重新计量产生的利得或损失

是否存在通过多次交易分步实现企业合并并且在报告期内取得控制权的交易

适用 不适用

(5). 购买日或合并当期期末无法合理确定合并对价或被购买方可辨认资产、负债公允价值的相关说明

适用 不适用

(6). 其他说明

适用 不适用

2、 同一控制下企业合并

适用 不适用

3、 反向购买

适用 不适用

4、 处置子公司

是否存在单次处置对子公司投资即丧失控制权的情形

适用 不适用

其他说明：

适用 不适用

是否存在通过多次交易分步处置对子公司投资且在本期丧失控制权的情形

适用 不适用

5、 其他原因的合并范围变动

说明其他原因导致的合并范围变动（如，新设子公司、清算子公司等）及其相关情况：

适用 不适用

（1）报告期新设子公司纳入合并范围的主体

序号	公司名称	注册资本(万元)	持股比例	
			直接	间接
A	宁波金宸物资贸易有限公司	3,000.00	90.00%	10.00%

A、宁波金宸物资贸易有限公司成立于2019年01月16日，由本公司及子公司南京钢铁集团国际经济贸易有限公司共同出资设立。注册资本3,000万元。公司主要从事煤炭（无储存）的批发，矿产品、金属材料、冶金辅料（不含危险化学品）、钢材的批发、零售，商务信息咨询，自营和代理各类货物和技术的进出口业务（除国家限定公司经营或禁止进出口的货物及技术）。

（2）报告期注销子公司

名称	归属母公司权益比例	注销日净资产	期初至注销日净利润	备注
重庆南钢钢材销售有限公司	100.00%	3,312,896.98	-4,681.70	
无锡南钢金鑫钢材销售有限公司	100.00%	6,558,637.15	-73,332.28	
安徽南钢钢材销售有限公司	100.00%	10,489,536.17	3,332.80	

6、 其他

适用 不适用

九、在其他主体中的权益

1、在子公司中的权益

(1). 企业集团的构成

√适用 □不适用

子公司名称	主要经营地	注册地	业务性质	持股比例(%)		取得方式
				直接	间接	
北京南钢金易贸易有限公司	北京	北京	金属材料销售	100		设立或投资
南京钢铁集团经销有限公司	南京	南京	金属材料销售	100		设立或投资
上海南钢物资销售有限公司	上海	上海	金属材料销售	100		设立或投资
南京鑫龙钢材销售有限公司	南京	南京	金属材料销售	100		设立或投资
北京南钢钢材销售有限公司	北京	北京	销售金属材料	100		设立或投资
江苏金贸钢宝电子商务股份有限公司[注 2]	南京	南京	金属材料销售	58.09	23.03	设立或投资
江苏南钢钢材加工配送有限公司	南京	南京	贸易		100	设立或投资
江苏南钢钢材现货贸易有限公司	镇江	镇江	金属材料销售		100	设立或投资
南京鑫恒投资有限公司	南京	南京	投资	81.25		设立或投资
PT NISCO JINTENG STEEL[注 1]	印尼	印尼	投资		100	设立或投资
南京南钢产业发展有限公司	南京	南京	钢铁生产	100		同一控制下企业合并
南京钢铁有限公司	南京	南京	钢铁生产		100	同一控制下企业合并
南京钢铁集团国际经济贸易有限公司	南京	南京	贸易		100	同一控制下企业合并
宿迁南钢金鑫轧钢有限公司	宿迁	宿迁	钢铁生产		98.3	同一控制下企业合并
南京鼎坤汽车维修服务有限公司	南京	南京	汽车维修		100	同一控制下企业合并
安徽金安矿业有限公司	霍邱	霍邱	铁矿石采选		100	同一控制下企业合并
香港金腾国际有限公司	香港	香港	贸易		100	同一控制下企业合并
宿迁金通港口有限公司	宿迁	宿迁	港口经营		100	同一控制下企业合并
霍邱绿源凝胶材料有限公司	霍邱	霍邱	矿山充填胶结剂生产		100	设立或投资
宿迁南钢金鑫钢铁有限公司	宿迁	宿迁	钢铁生产		100	设立或投资
南京鑫源招标咨询有限公司	南京	南京	招标咨询		100	同一控制下企业合并
江苏金恒信息科技股份有限公司	南京	南京	信息服务		100	设立或投资
南京钢铁印度有限公司	印度	印度	贸易		100	同一控制下企业合并

南京金瀚环保科技有限公司	南京	南京	环保		100	设立或投资
南钢中东贸易有限公司	阿联酋	阿联酋	贸易		100	设立或投资
新加坡金腾国际有限公司	新加坡	新加坡	贸易		100	设立或投资
南京天亨电子科技有限公司	南京	南京	贸易		100	设立或投资
江苏金凯节能环保投资控股有限公司	南京	南京	投资	74.15	25.85	设立或投资
JinTou Capital Limited	香港	英属维京群岛	投资		100	设立或投资
FIDII (HK) Limited	香港	香港	投资		100	同一控制下企业合并
JK Environment Investment (HK)	香港	香港	投资		100	设立或投资
Fosun JK Environment Investment (HK)	香港	香港	投资		100	设立或投资
南京金荟再生资源有限公司	南京	南京	环保		100	设立或投资
上海金益融资租赁有限公司	上海	上海	融资租赁	75	25	设立或投资
香港金腾发展有限公司	香港	香港	贸易		100	设立或投资
南京七星企业管理中心(有限合伙)	南京	南京	企业管理咨询		27.85	设立或投资
南京金恒企业管理中心(有限合伙)	南京	南京	企业管理咨询		20.03	设立或投资
南钢舟山贸易有限公司	舟山	舟山	贸易		100	设立或投资
南京金慧商务咨询管理中心(有限合伙)	南京	南京	企业管理咨询		56.36	设立或投资
南京金江冶金炉料有限公司	南京	南京	钢铁生产	100		分立
江苏南钢环宇贸易有限公司	南京	南京	燃料贸易		100	设立或投资
南京南钢特钢长材有限公司	南京	南京	钢坯贸易		100	设立或投资
江苏南钢板材销售有限公司	南京	南京	钢材贸易		100	设立或投资
江苏南钢鑫洋供应链有限公司	南京	南京	运输配送		100	设立或投资
南京天岱信息科技有限公司	南京	南京	信息服务		60	设立或投资
南京敬邳达新型建筑材料有限公司	南京	南京	建筑材料生产	65		非同一控制下企业合并
南京鑫拓钢铁贸易有限公司	南京	南京	贸易		100	设立或投资
宁波金宸物资贸易有限公司	宁波	宁波	贸易	90	10	设立或投资
上海瓴荣材料科技有限公司	上海	上海	技术服务、贸易	66.67		非同一控制下企业合并

在子公司的持股比例不同于表决权比例的说明:

注 1: 本公司直接持股比例为 81.25% 的子公司南京鑫恒投资有限公司和本公司全资子公司新加坡金腾国际有限公司分别持有 PTNISCOJINTENGSTEEL 的股权比例为 98.48%、1.52%，合计 100%。

注 2：本公司、本公司直接持股比例为 61.28%的子公司南京南钢产业发展有限公司、本公司间接持股比例为 56.36%的子公司南京金慧商务咨询管理中心(有限合伙)、本公司间接持股比例为 100%的子公司江苏金恒信息科技股份有限公司分别持有江苏金贸钢宝电子商务股份有限公司 58.09%、8.20%、8.20%、6.63%，合计 81.12%。

持有半数或以下表决权但仍控制被投资单位、以及持有半数以上表决权但不控制被投资单位的依据：

本公司的控股子公司南京南钢产业发展有限公司持有南京七星企业管理中心(有限合伙)27.85%股权、南京金恒企业管理中心(有限合伙)20.03%股权，是被投资公司的最大股东，日常经营决策与财务决策由子公司南京南钢产业发展有限公司决定。

对于纳入合并范围的重要的结构化主体，控制的依据：

不适用

确定公司是代理人还是委托人的依据：

不适用

其他说明：

不适用

(2). 重要的非全资子公司

适用 不适用

单位:元 币种:人民币

子公司名称	少数股东持股比例 (%)	本期归属于少数股东的损益	本期向少数股东宣告分派的股利	期末少数股东权益余额
南京南钢产业发展有限公司	38.72	275,038,841.79		3,955,650,638.32
南京金江冶金炉料有限公司	38.72	31,319,347.41		630,910,349.04

子公司少数股东的持股比例不同于表决权比例的说明：

适用 不适用

其他说明：

适用 不适用

(3). 重要非全资子公司的主要财务信息

适用 不适用

单位:元 币种:人民币

子公司名称	期末余额						期初余额					
	流动资产	非流动资产	资产合计	流动负债	非流动负债	负债合计	流动资产	非流动资产	资产合计	流动负债	非流动负债	负债合计
南京南钢 产业发展 有限公司	13,063,985,191.87	12,053,170,035.17	25,117,155,227.04	14,602,161,195.62	252,585,878.90	14,854,747,074.52	12,132,647,975.56	11,780,122,702.97	23,912,770,678.53	14,201,538,877.27	164,501,832.09	14,366,040,709.36
南京金江 冶金炉料 有限公司	1,130,595,550.09	1,558,367,520.37	2,688,963,070.46	1,011,427,845.73	48,118,000.95	1,059,545,846.68	1,390,311,083.99	1,470,403,414.64	2,860,714,498.63	1,280,900,973.38	31,512,000.00	1,312,412,973.38

子公司名称	本期发生额				上期发生额			
	营业收入	净利润	综合收益总额	经营活动现金流量	营业收入	净利润	综合收益总额	经营活动现金流量
南京南钢产业发展有限公司	25,578,672,939.79	714,200,641.61	714,691,637.94	298,073,759.35	20,667,273,559.05	1,139,535,615.13	1,095,517,089.61	343,483,007.85
南京金江冶金炉料有限公司	7,110,333,378.71	80,886,744.34	80,886,744.34	505,110,869.13				

其他说明:

不适用

(4). 使用企业集团资产和清偿企业集团债务的重大限制:

适用 不适用

(5). 向纳入合并财务报表范围的结构化主体提供的财务支持或其他支持:

适用 不适用

其他说明:

适用 不适用

2、在子公司的所有者权益份额发生变化且仍控制子公司的交易

适用 不适用

(1). 在子公司所有者权益份额的变化情况的说明

√适用 □不适用

单位	期末持股比例	期初持股比例	备注
宿迁南钢金鑫轧钢有限公司	93.30%	98.30%	注

注：本期公司将其持有的宿迁南钢金鑫轧钢有限公司部分股权转让给少数股东，对其投资比例由 98.30% 下降至 93.30%。

(2). 交易对于少数股东权益及归属于母公司所有者权益的影响

√适用 □不适用

单位：元 币种：人民币

	宿迁南钢金鑫轧钢有限公司
购买成本/处置对价	14,933,300.00
--现金	
--非现金资产的公允价值	
购买成本/处置对价合计	14,933,300.00
减：按取得/处置的股权比例计算的子公司净资产份额	15,042,972.36
差额	-109,672.36
其中：调整资本公积	-109,672.36
调整盈余公积	
调整未分配利润	

其他说明

□适用 √不适用

3、在合营企业或联营企业中的权益

√适用 □不适用

(1). 重要的合营企业或联营企业

√适用 □不适用

单位：元 币种：人民币

合营企业或联营企业名称	主要经营地	注册地	业务性质	持股比例(%)		对合营企业或联营企业投资的会计处理方法
				直接	间接	
安徽金黄庄矿业有限公司	安徽萧县	安徽萧县	煤炭开采、煤炭选洗	49.00		权益法
南京南钢嘉华新型建材有限公司	南京	南京	生产高炉矿渣微粉、钢渣、粉煤灰等综合利用产品		50.00	权益法
柏中环境科技(上海)有限公司	上海	上海	污水厂、污水处理项目及设施的开发、设计	33.51	8.49	权益法

在合营企业或联营企业的持股比例不同于表决权比例的说明：

不适用

持有 20% 以下表决权但具有重大影响，或者持有 20% 或以上表决权但不具有重大影响的依据：

公司与关联方上海复星惟实一期股权投资基金合伙企业（有限合伙）共同投资青岛思普润水处理股份有限公司，其中公司投资的表决权为 16.007%，关联方上海复星惟实一期股权投资基金合伙企业（有限合伙）投资的表决权为 13.339%，另关联方上海复星惟实一期股权投资基金合伙企业（有限合伙）在该公司董事会中派驻一名成员，因此公司对该公司具有重大影响。

(2). 重要合营企业的主要财务信息

适用 不适用

(3). 重要联营企业的主要财务信息

适用 不适用

单位：元 币种：人民币

	期末余额/ 本期发生额			期初余额/ 上期发生额		
	柏中环境科技(上海)有限公司	南京南钢嘉华新型建材有限公司	安徽金黄庄矿业有限公司	柏中环境科技(上海)有限公司	南京南钢嘉华新型建材有限公司	安徽金黄庄矿业有限公司
流动资产	1,730,912,193.53	227,271,269.13	29,812,265.01	1,918,272,477.58	223,102,561.67	13,144,861.93
非流动资产	3,045,413,132.65	306,669,466.80	2,254,303,325.82	3,078,601,272.57	315,506,696.37	2,315,811,196.63
资产合计	4,776,325,326.18	533,940,735.93	2,284,115,590.83	4,996,873,750.15	538,609,258.04	2,328,956,058.56
流动负债	377,582,854.97	155,628,824.96	2,699,601,196.23	622,256,608.35	185,327,190.70	2,632,617,346.88
非流动负债	1,087,431,488.70			1,139,244,779.57		
负债合计	1,465,014,343.67	155,628,824.96	2,699,601,196.23	1,761,501,387.92	185,327,190.70	2,632,617,346.88
少数股东权益	93,993,031.75			90,532,286.86		
归属于母公司股东权益	3,217,317,950.76	378,311,910.97	-415,485,605.40	3,144,840,075.37	353,282,067.34	-303,661,288.32
按持股比例计算的净资产份额	1,351,273,539.32	189,155,955.49	-203,587,946.65	1,320,832,831.65	176,641,033.68	-148,794,031.28
调整事项	272,270,616.62		203,587,946.65	272,270,616.62		148,794,031.27
--商誉	272,270,616.62		152,880,000.00	272,270,616.62		152,880,000.00
--内部交易未实现利润						
--其他			50,707,946.65			-4,085,968.73
对联营企业权益投资的账面价值	1,623,544,155.94	189,155,955.49		1,593,103,448.27	176,641,033.68	
存在公开报价的联营企业权益投资的公允价值						
营业收入	292,424,499.26	427,256,111.93	73,371,793.18	269,175,076.89	304,103,330.40	101,381,900.89
净利润	75,938,620.28	111,029,843.63	-112,943,444.08	51,781,706.34	63,196,260.56	-91,711,286.53
终止经营的净利润						
其他综合收益						
综合收益总额	75,938,620.28	111,029,843.63	-112,943,444.08	51,781,706.34	63,196,260.56	-91,711,286.53
本年度收到的来自联营企业的股利		43,000,000.00				

其他说明

不适用

(4). 不重要的合营企业和联营企业的汇总财务信息

适用 不适用

单位：元 币种：人民币

	期末余额/ 本期发生额	期初余额/ 上期发生额
合营企业：		

投资账面价值合计	6,164,700.00	6,164,700.00
下列各项按持股比例计算的合计数		
--净利润		
--其他综合收益		
--综合收益总额		
联营企业:		
投资账面价值合计	290,483,420.70	241,239,441.49
下列各项按持股比例计算的合计数		
--净利润	9,394,426.13	3,214,748.42
--其他综合收益		
--综合收益总额	9,394,426.13	3,214,748.42

其他说明

不适用

(5). 合营企业或联营企业向本公司转移资金的能力存在重大限制的说明

适用 不适用

(6). 合营企业或联营企业发生的超额亏损

适用 不适用

单位:元 币种:人民币

合营企业或联营企业名称	累积未确认前期 累计的损失	本期未确认的损失 (或本期分享的净利润)	本期末累积未确 认的损失
安徽金黄庄矿业有限公司	122,145,112.95	55,342,287.60	177,487,400.55

其他说明

不适用

(7). 与合营企业投资相关的未确认承诺

适用 不适用

(8). 与合营企业或联营企业投资相关的或有负债

适用 不适用

4、重要的共同经营

适用 不适用

5、在未纳入合并财务报表范围的结构化主体中的权益

未纳入合并财务报表范围的结构化主体的相关说明:

适用 不适用

6、其他

适用 不适用

十、与金融工具相关的风险

适用 不适用

十一、公允价值的披露

1、以公允价值计量的资产和负债的期末公允价值

适用 不适用

单位:元 币种:人民币

项目	期末公允价值
----	--------

	第一层次公允价值计量	第二层次公允价值计量	第三层次公允价值计量	合计
一、持续的公允价值计量				
(一) 交易性金融资产	245,167,235.58		144,200,307.14	389,367,542.72
1. 以公允价值计量且变动计入当期损益的金融资产	245,167,235.58		144,200,307.14	389,367,542.72
(1) 债务工具投资				
(2) 权益工具投资	147,948,523.50		144,200,307.14	292,148,830.64
(3) 衍生金融资产	97,218,712.08			97,218,712.08
2. 指定以公允价值计量且其变动计入当期损益的金融资产				
(1) 债务工具投资				
(2) 权益工具投资				
(二) 其他债权投资				
(三) 其他权益工具投资			361,678,906.02	361,678,906.02
(四) 投资性房地产				
1. 出租用的土地使用权				
2. 出租的建筑物				
3. 持有并准备增值后转让的土地使用权				
(五) 生物资产				
1. 消耗性生物资产				
2. 生产性生物资产				
(六) 其他非流动金融资产			157,829,216.00	157,829,216.00
持续以公允价值计量的资产总额	245,167,235.58		663,708,429.16	908,875,664.74
(七) 交易性金融负债				
1. 以公允价值计量且变动计入当期损益的金融负债				
其中：发行的交易性债券				
衍生金融负债				
其他				
2. 指定为以公允价值计量且变动计入当期损益的金融负债				
持续以公允价值计量的负债总额				
二、非持续的公允价值计量				
(一) 持有待售资产				
非持续以公允价值计量的资产总额				
非持续以公允价值计量的负债总额				

2、持续和非持续第一层次公允价值计量项目市价的确定依据

√适用 □不适用

公允价值计量方法基于相同资产或负债在活跃市场中的标价（未经调整）。

3、持续和非持续第二层次公允价值计量项目，采用的估值技术和重要参数的定性及定量信息

□适用 √不适用

4、持续和非持续第三层次公允价值计量项目，采用的估值技术和重要参数的定性及定量信息

√适用 □不适用

本公司对权益工具采用估值模型以可比上市公司比较法并考虑流动性折扣后确定公允价值。

如下为第三层次公允价值计量的重要不可观察输入值概述：

项目	期末公允价值	估值技术	不可观察输入值	范围区间
交易性金融资产权益工具投资	144,200,307.14	上市公司比较法	流动性折扣	20%
其他非流动金融资产	157,829,216.00	最近融资价格法		
其他权益工具投资	174,078,906.02	上市公司比较法	流动性折扣	30%
其他权益工具投资	187,600,000.00	类似项目法		

5、持续的第三层次公允价值计量项目，期初与期末账面价值间的调节信息及不可观察参数敏感性分析

适用 不适用

6、持续的公允价值计量项目，本期内发生各层级之间转换的，转换的原因及确定转换时点的政策

适用 不适用

7、本期内发生的估值技术变更及变更原因

适用 不适用

8、不以公允价值计量的金融资产和金融负债的公允价值情况

适用 不适用

9、其他

适用 不适用

十二、关联方及关联交易

1、本企业的母公司情况

适用 不适用

单位：万元 币种：人民币

母公司名称	注册地	业务性质	注册资本	母公司对本企业的持股比例(%)	母公司对本企业的表决权比例(%)
南京南钢钢铁联合有限公司	中国南京	一般经营项目：钢材销售；实业投资；自营和代理各类商品和技术的进出口（国家限定公司经营和禁止进出口的商品和技术除外）	300,000.00 万元	43.29	43.29

本企业的母公司情况的说明

南京南钢钢铁联合有限公司持有本公司 40.55%股份，并透过其全资子公司南京钢铁联合有限公司持有本公司 2.74%股份，直接和间接合计持有本公司 43.29%股份。

上海复星高科技(集团)有限公司持有（包括直接和间接）南京南钢钢铁联合有限公司 60%股权。

本企业最终控制方是自然人郭广昌先生。

其他说明：

不适用

2、本企业的子公司情况

本企业子公司的情况详见附注

适用 不适用

本企业子公司的情况详见附注九、1

3、本企业合营和联营企业情况

本企业重要的合营或联营企业详见附注

适用 不适用

本期与本公司发生关联方交易，或前期与本公司发生关联方交易形成余额的其他合营或联营企业情况如下

适用 不适用

合营或联营企业名称	与本企业关系
南京鑫武海运有限公司	联营企业，间接持有其 45%股权
江苏南钢通恒特材科技有限公司	联营企业，直接持有其 30%股权
安徽金元素复合材料有限公司	联营企业，直接持有其 40%股权
南钢日邦冶金商贸（南京）有限公司	联营企业，直接持有其 37%股权
云南菲尔特环保科技股份有限公司	联营企业，间接持有其 25.97%股权
青岛思普润水处理股份有限公司	联营企业，间接持有其 16.01%股权
安阳复星合力新材料股份有限公司	联营企业，直接持有其 34%股权
南京新奥南钢清洁能源有限公司	联营企业，间接持有其 25%股权
安徽金黄庄矿业有限公司	联营企业，直接持有其 49%股权
南京南钢嘉华新型建材有限公司	联营企业，间接持有其 50%股权

其他说明

适用 不适用

4、其他关联方情况

适用 不适用

其他关联方名称	其他关联方与本企业关系
南京钢铁集团有限公司	持有母公司 40%股权；因受上海复星工业技术发展有限公司委托，南钢集团公司合计拥有母公司 50%的股东投票权。
南京钢铁联合有限公司	同一母公司
安徽东方钙业有限公司	同受一方最终控制
海南矿业股份有限公司	同受一方最终控制
海南复星矿业有限公司	同受一方最终控制
张家港保税区汇达实业有限公司	同受一方最终控制
上海复星高科技集团财务有限公司	同受一方最终控制
浙江五洲新春集团股份有限公司	其他关联方
上海钢银电子商务股份有限公司	同受一方最终控制
福斯罗扣件系统（中国）有限公司	其他关联方
凯勒（南京）新材料科技有限公司	同受一方最终控制
江苏金珂水务有限公司	同受一方最终控制
南京盛昌再生资源有限公司	其他关联方
上海复星惟冉投资管理中心（有限合伙）	同受一方最终控制

其他说明

不适用

5、关联交易情况

(1). 购销商品、提供和接受劳务的关联交易

采购商品/接受劳务情况表

适用 不适用

单位：元 币种：人民币

关联方	关联交易内容	本期发生额	上期发生额
-----	--------	-------	-------

东方钙业	注 1	31,524,736.03	9,421,710.01
海南矿业	注 2	44,424,823.87	9,638,908.94
南钢联合	注 3	278,379,249.72	250,448,685.35
鑫武海运	注 4	83,487,802.01	81,303,460.93
五洲新春	注 5	5,355,444.14	5,217,276.19
江苏通恒	注 6	8,400,826.12	9,367,134.71
上海钢银	注 7		4,272,990.76
安徽金元素	注 8	3,054,701.03	
南钢嘉华	注 9	229,946.46	
凯勒新材料	注 10	2,165,573.28	
金珂水务	注 11	65,364,334.43	
合计		522,387,437.09	369,670,166.89

注 1：本年度，本集团参考市场价格向安徽东方钙业有限公司购入氧化钙、复合精炼渣共计人民币 31,524,736.03 元（2018 年度上半年：人民币 9,421,710.01 元）。

注 2：本年度，本集团参考市场价格向海南矿业股份有限公司购入铁精粉人民币 44,424,823.87 元（2018 年上半年：9,638,908.94 元）。

注 3：本年度，本集团参考市场价格向南京钢铁联合有限公司采购氧、氮、氩气人民币 277,035,287.94 元（2018 年上半年：人民币 250,228,756.56 元），以市场参考价格采购废钢边角料人民币 1,343,961.78 元（2018 上半年年：219,928.79 元）。

注 4：本年度，本集团参考市场价格向南京鑫武海运有限公司采购海运服务人民币 83,487,802.01 元（2018 年上半年：81,303,460.93 元）。

注 5：本年度，本集团参考市场价格向浙江五洲新春集团股份有限公司采购废钢人民币 5,355,444.14 元（2018 年上半年：5,217,276.19 元）。

注 6：本年度，本集团参考市场价格向江苏南钢通恒特材科技有限公司采购银亮钢材、钢材加工等人民币 8,400,826.12 元（2018 年上半年：9,367,134.71 元）。

注 7：本年度，本集团参考市场价格向上海钢银电子商务股份有限公司采购钢材人民币 0 元（2018 年上半年：4,272,990.76 元）。

注 8：本年度，本集团参考市场价格向安徽金元素复合材料有限公司采购备件材料、原材料人民币 3,054,701.03 元（2018 年上半年：0 元）。

注 9：本年度，本集团参考市场价格向南京南钢嘉华新型建材有限公司采购废钢人民币 229,946.46 元（2018 年上半年：0 元）。

注 10：本年度，本集团参考市场价格向凯勒（南京）新材料科技有限公司采购设备人民币 2,165,573.28 元（2018 年上半年：0 元）。

注 11：本年度，本集团参考市场价格向江苏金珂水务有限公司采购生活水、工业清水和中水处理服务人民币 65,364,334.43 元（2018 年上半年：0 元）。

出售商品/提供劳务情况表

√适用 □不适用

单位：元 币种：人民币

关联方	关联交易内容	本期发生额	上期发生额
南钢联合	注 1	274,361,045.95	281,152,716.70
南钢嘉华	注 2	222,564,591.00	173,504,391.51
五洲新春	注 3	2,304,614.37	11,674,739.88
上海钢银	注 4	36,571,254.77	70,038,448.61
江苏通恒	注 5	40,952,926.24	28,150,568.82
安徽金元素	注 6	7,171,645.03	29,438,404.83
海南矿业	注 7	484,186.16	
福斯罗	注 8	1,178,784.71	

东方钙业	注 9	18,695.80	
新奥能源	注 10	9,878.05	
南京盛昌	注 11	4,685,435.91	
金珂水务	注 12	22,638,254.92	
南钢日邦冶金	注 13	133,676.11	
南钢集团公司	注 14	14,636.14	
合计		613,089,625.16	593,959,270.35

注 1：本年度，本集团参考市场价格向南京钢铁联合有限公司销售水、电及蒸汽人民币 264,055,884.01 元（2018 年上半年：275,400,277.09 元）和销售备件材料人民币 10165591.84 元（2018 年上半年：5,594,228.95 元），以及以协议价提供环保服务、印刷费服务人民币 139570.1 元（2018 年上半年：158,210.76 元）。

注 2：本年度，本集团参考市场价格向南京南钢嘉华新型建材有限公司销售水、电、蒸汽人民币 53,263,363.81 元（2018 年上半年：47,669,392.10 元）和水渣等人民币 169,243,702.8 元（2018 年上半年：125,834,999.41 元），以及协议价提供担保费及信息服务费人民币 57,524.39 元（2018 年上半年：0 元）。

注 3：本年度，本集团参考市场价格向浙江五洲新春集团股份有限公司销售钢材人民币 2304614.37 元（2018 年上半年：11,674,739.88 元）。

注 4：本年度，本集团参考市场价格向上海钢银电子商务股份有限公司销售钢材人民币 36,571,254.77 元（2018 年上半年：70,038,448.61 元）。

注 5：本年度，本集团参考市场价格向江苏南钢通恒特材科技有限公司销售水、电人民币 2,992,337.24 元（2018 年上半年：2,321,876.50 元），销售钢材人民币 37,953,027.28 元（2018 年上半年：25,828,692.32 元），提供印刷、通讯、修理服务人民币 7,561.72 元（2018 年上半年：0 元）。

注 6：本年度，本集团参考市场价格向安徽金元素复合材料有限公司销售钢材 7,171,645.03 元（2018 年上半年：29,438,404.83 元）。

注 7：本年度，本集团参考市场价格向海南矿业股份有限公司销售钢材 484,186.16 元（2018 年上半年：0 元）。

注 8：本年度，本集团参考市场价格向福斯罗扣件系统(中国)有限公司销售钢材 1,178,784.71 元（2018 年上半年：0 元）。

注 9：本年度，本集团参考市场价格向安徽东方钙业有限公司提供修理服务 18,695.80 元（2018 年上半年：0 元）。

注 10：本年度，本集团参考市场价格向南京新奥南钢清洁能源有限公司销售水、电、提供修理服务合计 9,878.05 元（2018 年上半年：0 元）。

注 11：本年度，本集团参考市场价格向南京盛昌再生资源有限公司销售水、电、煤气人民币 1,372,934.45 元（2018 年上半年：0 元）和干法灰等人民币 3,306,518.71 元（2018 年上半年：0 元），以及协议价提供修理服务费人民币 5,982.75 元（2018 年上半年：0 元）。

注 12：本年度，本集团参考市场价格向江苏金珂水务有限公司销售水、电、蒸汽 22,355,923.92 元（2018 年上半年：0 元）、提供合同能源管理 282,331 元（2018 年上半年：0 元）。

注 13：本年度，本集团参考市场价格向南钢日邦冶金商贸（南京）有限公司销售钢材合计 133,676.11 元（2018 年上半年：0 元）。

注 14：本年度，本集团参考市场价格向南京钢铁集团有限公司提供修理、信息服务等 14,636.14 元（2018 年上半年：0 元）。

购销商品、提供和接受劳务的关联交易说明

适用 不适用

(2). 关联受托管理/承包及委托管理/出包情况

本公司受托管理/承包情况表：

适用 不适用

关联托管/承包情况说明

适用 不适用

本公司委托管理/出包情况表:

适用 不适用

关联管理/出包情况说明

适用 不适用

(3). 关联租赁情况

本公司作为出租方:

适用 不适用

单位:元 币种:人民币

承租方名称	租赁资产种类	本期确认的租赁收入	上期确认的租赁收入
金珂水务	土地	61,089.00	
江苏通恒	厂房	744,344.29	734,270.27
鑫武海运	船舶	625,000.00	
合计		1,430,433.29	734,270.27

本公司作为承租方:

适用 不适用

单位:元 币种:人民币

出租方名称	租赁资产种类	本期确认的租赁费	上期确认的租赁费
南钢联合	土地使用权	11,446,808.96	11,336,449.59
合计		11,446,808.96	11,336,449.59

关联租赁情况说明

适用 不适用

(4). 关联担保情况

本公司作为担保方

适用 不适用

单位:元 币种:人民币

被担保方	担保金额	担保起始日	担保到期日	担保是否已经履行完毕
南京鑫武海运有限公司	5,000,000.00	2018-08-02	2019-08-01	否
南京鑫武海运有限公司	10,000,000.00	2018-09-19	2019-09-17	否
南京鑫武海运有限公司	22,000,000.00	2018-11-28	2019-11-27	否

本公司作为被担保方

适用 不适用

单位:元 币种:人民币

担保方	担保金额	担保起始日	担保到期日	担保是否已经履行完毕
南京南钢钢铁联合有限公司	10,000,000.00	2018/12/14	2019/12/10	否
南京南钢钢铁联合有限公司	25,340,000.00	2019/3/25	2019/9/25	否
南京南钢钢铁联合有限公司、南京钢铁联合有限公司	150,000,000.00	2019/4/22	2019/12/19	否
南京南钢钢铁联合有限公司	62,000,000.00	2019/1/11	2020/1/9	否
南京南钢钢铁联合有限公司	410,000,000.00	2018/12/26	2019/12/27	否
南京南钢钢铁联合有限公司	100,000,000.00	2018/10/9	2019/10/9	否
南京南钢钢铁联合有限公司	36,250,000.00	2019/6/5	2019/12/3	否
南京南钢钢铁联合有限公司	360,000,000.00	2019/6/5	2019/12/4	否
南京南钢钢铁联合有限公司	571,400,000.00	2019/1/17	2020/4/10	否
南京南钢钢铁联合有限公司	200,000,000.00	2018/12/28	2020/3/13	否

南京南钢钢铁联合有限公司	300,000,000.00	2019/2/1	2019/7/31	否
南京南钢钢铁联合有限公司	330,000,000.00	2019/6/27	2020/6/27	否
南京南钢钢铁联合有限公司	36,000,000.00	2019/4/10	2019/10/12	否
南京南钢钢铁联合有限公司	157,688,307.49	2019/1/11	2019/7/10	否
南京南钢钢铁联合有限公司	50,050,000.00	2019/2/21	2019/8/21	否
南京南钢钢铁联合有限公司	199,292,301.50	2019/1/4	2019/7/4	否
南京南钢钢铁联合有限公司	69,358,232.98	2019/1/24	2019/7/24	否
南京南钢钢铁联合有限公司	259,000,000.00	2019/5/24	2019/12/26	否
南京南钢钢铁联合有限公司	245,500,000.00	2019/2/15	2019/10/12	否
南京南钢钢铁联合有限公司	48,101,692.51	2019/1/11	2019/7/10	否
南京南钢钢铁联合有限公司	98,000,000.00	2019/6/14	2019/12/14	否
南京南钢钢铁联合有限公司	78,000,000.00	2018/11/16	2020/11/22	否

关联担保情况说明

适用 不适用

(5). 关联方资金拆借

适用 不适用

单位：元 币种：人民币

关联方	拆借金额	起始日	到期日	说明
拆入				
拆出				
安徽金黄庄矿业有限公司	20,000.00	2011/10/12		注
江苏南钢通恒特材科技有限公司	150.00	2018/5/24	2019/5/23	到期一次还本付息、2019年5月24日续借六个月，到期日为2019年11月23日
江苏南钢通恒特材科技有限公司	300.00	2018/7/4	2019/7/3	到期一次还本付息

注：公司五届一次董事会会议审议通过《关于公司为安徽金黄庄矿业有限公司提供借款的议案》，为保证安徽金黄庄矿业有限公司（以下简称“金黄庄矿业”）项目建设进度和资金需求，自2011年9月份起，每月向其提供借款不超过1,000万元，借款总额不超过20,000万元。金黄庄矿业将按银行同期贷款基准利率上浮10%支付借款利息，本息于项目投产后分期归还。截至2019年6月30日止，金黄庄矿业累计向本公司借款20,000万元、应付利息余额6,114.48万元。

(6). 关联方资产转让、债务重组情况

适用 不适用

(7). 关键管理人员报酬

适用 不适用

(8). 其他关联交易

适用 不适用

(1) 利息收入

关联方名称	本期金额	上期金额
江苏通恒	98,418.75	98,418.75
合计	98,418.75	98,418.75

(2) 关联方为本公司提供金融服务

本公司与上海复星高科技集团财务有限公司签订的《金融服务协议》，由上海复星高科技集团财务有限公司为公司提供存款、贷款、结算以及其他金融服务。截至2019年6月30日，公司及成员单位在上海复星高科技集团财务有限公司存款余额合计60,829,787.27元、贷款余额为45,000,000元、应付票据余额1,052,014.45元。

(3) 利息支出

关联方名称	本期	上期
上海复星高科技集团财务有限公司	1,623,731.85	
合计	1,623,731.85	

6、关联方应收应付款项

(1). 应收项目

√适用 □不适用

单位：元 币种：人民币

项目名称	关联方	期末余额		期初余额	
		账面余额	坏账准备	账面余额	坏账准备
其他应收款	安徽金黄庄矿业有限公司	1,685,338.85	168,533.89	1,126,758.39	112,675.84
其他应收款	江苏南钢通恒特材科技有限公司	4,902,193.75	790,219.38	4,803,775.00	472,438.76
其他应收款	南京南钢嘉华新型建材有限公司	2,000.00	120.00	2,000.00	120.00
长期应收款	安徽金黄庄矿业有限公司	261,144,771.51	261,144,771.51	261,144,771.51	261,144,771.51
预付账款	南京南钢嘉华新型建材有限公司	152,496.42			
预付账款	安徽金元素复合材料有限公司	60,000.00			
预付账款	江苏南钢通恒特材科技有限公司			928,416.48	
预付账款	上海钢银电子商务股份有限公司			295,369.13	
应收账款	江苏南钢通恒特材科技有限公司	9,150,933.10	549,055.99	10,534,596.18	235,016.05
应收账款	南京南钢嘉华新型建材有限公司	111,182.50	6,670.95	107,051.76	6,742.79
应收账款	南京钢铁联合有限公司	5,382,379.74	322,942.78	2,609,284.99	235,016.05
应收账款	安徽金元素复合材料有限公司	0.00	0.00	1,061,527.84	63,691.67
应收账款	云南菲尔特环保科技股份有限公司	1,458,605.00	145,860.50	1,458,605.00	87,516.30
应收账款	南京钢铁集团有限公司	408,242.71	24,494.56	408,242.71	24,494.56
应收账款	海南矿业股份有限公司	0.00	0.00	1,922,786.00	115,367.16
应收账款	江苏金珂水务有限公司	508,970.86	30,538.25	12,629,412.65	757,764.76
应收账款	南京新奥南钢清洁能源有限公司	10,402.03	624.12	11,559.60	693.58
应收账款	福斯罗扣件系统(中国)有限公司		0.00	2,333,332.77	139,999.97

(2). 应付项目

√适用 □不适用

单位：元 币种：人民币

项目名称	关联方	期末账面余额	期初账面余额
其他应付款	南京钢铁联合有限公司	9,955.04	14,626.34
其他应付款	南京鑫武海运有限公司	35,000.00	1,164,779.44
其他应付款	南京南钢嘉华新型建材有限公司		25,700.00
其他应付款	安徽金元素复合材料有限公司		20,000.00
其他应付款	江苏金珂水务有限公司	55,024,881.66	31,030,834.37
其他应付款	南京新奥南钢清洁能源有限公司	20,000.00	
其他应付款	江苏南钢通恒特材科技有限公司	5,000.00	
短期借款	上海复星高科技集团财务有限公司	45,000,000.00	35,000,000.00
应付票据	海南矿业股份有限公司	11,116,019.50	23,092,147.12

应付票据	南京钢铁联合有限公司		1,000,000.00
应付票据	南京鑫武海运有限公司		39,518,255.01
应付账款	南京钢铁联合有限公司	171,922,956.29	46,430,209.33
应付账款	海南矿业股份有限公司	72,545,266.43	36,673,347.90
应付账款	张家港保税区汇达实业有限公司		6,571,754.64
应付账款	安徽东方钙业有限公司	4,692,023.84	8,884,758.12
应付账款	南京鑫武海运有限公司	25,075,865.16	28,176,965.60
应付账款	上海钢银电子商务股份有限公司	0.27	0.27
应付账款	浙江五洲新春集团销售有限公司	1,424,249.24	1,321,974.40
应付账款	云南菲尔特环保科技股份有限公司	281,249.05	768,336.67
应付账款	南京新奥南钢清洁能源有限公司	5,347,444.05	4,382,630.78
应付账款	福斯罗扣件系统(中国)有限公司		166,244.00
应付账款	江苏南钢通恒特材科技有限公司	874,804.54	
应付账款	海南复星矿业有限公司		488,178.19
预收账款	上海钢银电子商务股份有限公司	4,884,413.06	7,134,009.66
预收账款	南京南钢嘉华新型建材有限公司	4,423,227.82	2,483,521.11
预收账款	张家港保税区汇达实业有限公司	0.00	1,905,501.51
预收账款	浙江五洲新春集团股份有限公司	64,867.14	343,460.85
预收账款	安徽金元素复合材料有限公司	176,636.81	8,715.01
预收账款	南京钢铁集团有限公司	41,252.22	41,252.22
预收账款	海南矿业股份有限公司	5,543.96	380,325.62
预收账款	凯勒(南京)新材料科技有限公司	4,109,935.00	0.00

7、关联方承诺

适用 不适用

8、其他

适用 不适用

十三、股份支付

1、股份支付总体情况

适用 不适用

单位：股 币种：人民币

公司本期授予的各项权益工具总额	
公司本期行权的各项权益工具总额	3,173,687.827
公司本期失效的各项权益工具总额	1,879,885.824
公司期末发行在外的股票期权行权价格的范围和合同剩余期限	1、第一批股票期权行权价格为 3.05 元。本激励计划有效期自股票期权授予之日起至激励对象所有股票期权全部行权或注销完毕之日止，最长不超过 48 个月。本计划的等待期为自股票期权授予日起 12 个月。2、第二批股票期权行权价格为 3.57 元。本激励计划有效期自股票期权授予之日起至激励对象所有股票期权全部行权或注销完毕之日止，最长不超过 48 个月。本计划的等待期为自股票期权授予日起 12 个月。
公司期末发行在外的其他权益工具行权价格的范围和合同剩余期限	

其他说明

不适用

2、以权益结算的股份支付情况

√适用 □不适用

单位：元 币种：人民币

授予日权益工具公允价值的确定方法	布莱克-舒尔茨 (Black-Scholes) 模型
可行权权益工具数量的确定依据	公司在锁定期的每个资产负债表日, 根据最新取得的可解锁人数变动、业绩指标完成情况, 修正预计可解锁的限制性股票数量, 并按照授予日的公允价值, 将当期取得的服务计入相关成本或费用和资本公积
本期估计与上期估计有重大差异的原因	无
以权益结算的股份支付计入资本公积的累计金额	35,649,721.43
本期以权益结算的股份支付确认的费用总额	40,116,900.00

其他说明

不适用

3、以现金结算的股份支付情况

□适用 √不适用

4、股份支付的修改、终止情况

√适用 □不适用

(1) 2018年3月26日, 公司召开了第七届董事会第四次会议和第七届监事会第四次会议, 审议并通过了《关于注销2017年股票期权激励计划部分期权的议案》, 同意注销1名激励对象已获授尚未行权的公司股票期权合计24万份。

(2) 2018年5月7日, 公司召开了第七届董事会第六次会议和第七届监事会第六次会议, 审议并通过了《关于调整2017年股票期权激励计划行权价格的议案》, 同意公司第一批股票期权行权价格由3.40元/股调整为3.35元/股。

(3) 2019年3月22日, 公司第七届董事会第十七次会议审议并通过了《关于注销2017年股票期权激励计划部分期权的议案》, 拟注销部分激励对象已获授尚未行权的公司股票期权合计134.2万份。

(4) 2019年4月29日, 公司第七届董事会第十八次会议审议并通过了《关于注销2017年股票期权激励计划部分期权的议案》和《关于调整2017年股票期权激励计划行权价格的议案》, 拟注销部分激励对象已获授但尚未行权的公司股票期权合计36万份, 并同意公司股票期权行权价格由3.35元/股调整为3.05元/股。同时审议并通过了《关于2017年股票期权激励计划第二个行权期行权条件成就的议案》, 董事会认为公司《南京钢铁股份有限公司2017年股票期权激励计划(草案)》设定的第二个行权条件已经成就。

5、其他

□适用 √不适用

十四、承诺及或有事项**1、重要承诺事项**

√适用 □不适用

资产负债表日存在的对外重要承诺、性质、金额

与合营企业投资相关的未确认承诺及其涉及的金额与财务影响:

公司决定与印尼古龙钢铁集团下属的印尼武龙棉兰钢厂 (PT Gunung Gahapi Sakti, 以下称“GGS公司”) 共同在印度尼西亚棉兰共同投资建设钢铁厂, 根据本公司与相关方签署的合同、协议, 本公司计划出资13,000万元人民币、子公司新加坡金腾国际有限公司计划出资40万美元, 截止报告期末本公司实际已出资人民币2,710万元、新加坡金腾国际有限公司已出资8万美元。

2、或有事项**(1). 资产负债表日存在的重要或有事项**

√适用 □不适用

③内部单位提供债务担保

接受担保方	提供担保方	担保余额	币种
一、短期借款			
南京钢铁集团国际经济贸易有限公司	南京钢铁股份有限公司	66,675,850.76	美元
南京钢铁集团国际经济贸易有限公司	南京钢铁股份有限公司	1,897,344,632.20	人民币
香港金腾发展有限公司	香港金腾国际有限公司	9,079,136.58	美元
香港金腾发展有限公司	香港金腾国际有限公司、新加坡金腾国际有限公司	23,458,410.93	美元
新加坡金腾国际有限公司	香港金腾国际有限公司、香港金腾发展有限公司	16,317,997.02	美元
新加坡金腾国际有限公司	香港金腾国际有限公司	20,968,809.40	美元
南京钢铁有限公司	南京钢铁股份有限公司	50,000,000.00	人民币
南京钢铁股份有限公司	南京南钢钢铁联合有限公司、南京南钢产业发展有限公司	100,000,000.00	人民币
江苏金贸钢宝电子商务股份有限公司	南京钢铁股份有限公司	45,000,000.00	人民币
二、应付票据			
江苏金贸钢宝电子商务股份有限公司	南京钢铁股份有限公司	38,448,543.29	人民币
三、长期借款			
南京南钢产业发展有限公司	南京钢铁股份有限公司	30,000,000.00	人民币

(2). 公司没有需要披露的重要或有事项，也应予以说明：

□适用 √不适用

3、其他

□适用 √不适用

十五、资产负债表日后事项**1、重要的非调整事项**

□适用 √不适用

2、利润分配情况

□适用 √不适用

3、销售退回

□适用 √不适用

4、其他资产负债表日后事项说明

□适用 √不适用

十六、其他重要事项**1、前期会计差错更正****(1). 追溯重述法**

□适用 √不适用

(2). 未来适用法

□适用 √不适用

2、债务重组

□适用 √不适用

3、 资产置换**(1). 非货币性资产交换**

□适用 √不适用

(2). 其他资产置换

□适用 √不适用

4、 年金计划

□适用 √不适用

5、 终止经营

□适用 √不适用

6、 分部信息**(1). 报告分部的确定依据与会计政策**

□适用 √不适用

(2). 报告分部的财务信息

□适用 √不适用

(3). 公司无报告分部的，或者不能披露各报告分部的资产总额和负债总额的，应说明原因

□适用 √不适用

(4). 其他说明

□适用 √不适用

7、 其他对投资者决策有影响的重要交易和事项

□适用 √不适用

8、 其他

□适用 √不适用

十七、 母公司财务报表主要项目注释**1、 应收账款****(1). 按账龄披露**

√适用 □不适用

单位：元 币种：人民币

账龄	期末余额
1 年以内	1,657,792,627.50
其中：1 年以内分项	
1 年以内小计	1,657,792,627.50
1 至 2 年	34,247.31
2 至 3 年	5,311,628.25
3 年以上	
3 至 4 年	161,633.07
4 至 5 年	284,129.80
5 年以上	
合计	1,663,584,265.93

(2). 按坏账计提方法分类披露

√适用 □不适用

单位：元 币种：人民币

类别	期末余额					期初余额				
	账面余额		坏账准备		账面价值	账面余额		坏账准备		账面价值
	金额	比例(%)	金额	计提比例(%)		金额	比例(%)	金额	计提比例(%)	
按单项计提坏账准备										
其中：										
按组合计提坏账准备	1,663,584,265.93	100.00	7,553,684.65	0.45	1,656,030,581.28	2,987,755,738.41	100.00	11,434,305.45	0.38	2,976,321,432.96
其中：										
①账龄组合	99,935,822.91	6.01	7,553,684.65	7.56		135,062,132.79	4.52	11,434,305.45	8.47	
②应收信用证+关联	1,563,648,443.02	93.99	0.00	0.00		2,852,693,605.62	95.48		0.00	
合计	1,663,584,265.93	/	7,553,684.65	/	1,656,030,581.28	2,987,755,738.41	/	11,434,305.45	/	2,976,321,432.96

按单项计提坏账准备：

□适用 √不适用

按组合计提坏账准备：

√适用□不适用

组合计提项目：按账龄计提坏账准备

单位：元 币种：人民币

名称	期末余额		
	应收账款	坏账准备	计提比例（%）
1年以内小计	94,144,184.48	5,648,651.07	6
1至2年	34,247.31	3,424.73	10
2至3年	5,311,628.25	1,593,488.48	30
3至4年	161,633.07	80,816.54	50
4至5年	284,129.80	227,303.84	80
5年以上	0.00		100
合计	99,935,822.91	7,553,684.65	

按组合计提坏账的确认标准及说明：

适用 不适用

如按预期信用损失一般模型计提坏账准备，请参照其他应收款披露：

适用 不适用**(3). 坏账准备的情况**适用 不适用

单位：元 币种：人民币

类别	期初余额	本期变动金额			期末余额
		计提	收回或转回	转销或核销	
应收账款	11,434,305.45		3,880,620.80		7,553,684.65
合计	11,434,305.45		3,880,620.80		7,553,684.65

其中本期坏账准备收回或转回金额重要的：

适用 不适用**(4). 本期实际核销的应收账款情况**适用 不适用**(5). 按欠款方归集的期末余额前五名的应收账款情况**适用 不适用

本报告期按欠款方归集的期末余额前五名应收账款汇总金额 1,363,016,744.10 元，占应收账款期末余额合计数的比例 81.93%，相应计提的坏账准备期末余额汇总金额 0 元。

(6). 因金融资产转移而终止确认的应收账款适用 不适用**(7). 转移应收账款且继续涉入形成的资产、负债金额**适用 不适用

其他说明：

适用 不适用**2、其他应收款**

项目列示

适用 不适用

单位：元 币种：人民币

项目	期末余额	期初余额
应收利息	60,420,972.22	
应收股利	1,307,206,199.55	1,307,206,199.55
其他应收款	71,016,692.39	53,234,731.30

合计	1,438,643,864.16	1,360,440,930.85
----	------------------	------------------

其他说明：

适用 不适用

应收利息

(1). 应收利息分类

适用 不适用

单位：元 币种：人民币

项目	期末余额	期初余额
定期存款	60,420,972.22	
委托贷款		
债券投资		
合计	60,420,972.22	

(2). 重要逾期利息

适用 不适用

(3). 坏账准备计提情况

适用 不适用

其他说明：

适用 不适用

(4). 应收股利

适用 不适用

单位：元 币种：人民币

项目(或被投资单位)	期末余额	期初余额
南京南钢产业发展有限公司	1,307,206,199.55	1,307,206,199.55
合计	1,307,206,199.55	1,307,206,199.55

(5). 重要的账龄超过 1 年的应收股利

适用 不适用

(6). 坏账准备计提情况

适用 不适用

其他说明：

适用 不适用

其他应收款

(7). 按账龄披露

适用 不适用

单位：元 币种：人民币

账龄	期末余额
1 年以内	59,804,429.03
其中：1 年以内分项	
1 年以内小计	59,804,429.03
1 至 2 年	5,208,356.34
2 至 3 年	6,737,318.43
3 年以上	
3 至 4 年	255,849.20
4 至 5 年	1,606,307.98

5年以上	3,045,887.46
合计	76,658,148.44

(8). 按款项性质分类

√适用 □不适用

单位：元 币种：人民币

款项性质	期末账面余额	期初账面余额
关联方往来	55,332,262.50	40,494,882.07
其他应收及暂付款	20,411,087.15	14,064,300.77
备用金	914,798.79	3,651,786.56
合计	76,658,148.44	58,210,969.40

(9). 坏账准备计提情况

√适用 □不适用

单位：元 币种：人民币

坏账准备	第一阶段	第二阶段	第三阶段	合计
	未来12个月预期信用损失	整个存续期预期信用损失(未发生信用减值)	整个存续期预期信用损失(已发生信用减值)	
2019年1月1日余额	4,976,238.10			4,976,238.10
2019年1月1日余额在本期				
—转入第二阶段				
—转入第三阶段				
—转回第二阶段				
—转回第一阶段				
本期计提	665,217.95			665,217.95
本期转回				
本期转销				
本期核销				
其他变动				
2019年6月30日余额	5,641,456.05			5,641,456.05

对本期发生损失准备变动的其他应收款账面余额显著变动的情况说明：

□适用 √不适用

本期坏账准备计提金额以及评估金融工具的信用风险是否显著增加的采用依据：

□适用 √不适用

(10). 坏账准备的情况

√适用 □不适用

单位：元 币种：人民币

类别	期初余额	本期变动金额			期末余额
		计提	收回或转回	转销或核销	
其他应收款	4,976,238.10	665,217.95			5,641,456.05
合计	4,976,238.10	665,217.95	0.00	0.00	5,641,456.05

其中本期坏账准备转回或收回金额重要的：

□适用 √不适用

(11). 本期实际核销的其他应收款情况

□适用 √不适用

其他应收款核销说明:

□适用 √不适用

(12). 按欠款方归集的期末余额前五名的其他应收款情况

√适用 □不适用

单位: 元 币种: 人民币

单位名称	款项的性质	期末余额	账龄	占其他应收款 期末余额合计 数的比例(%)	坏账准备 期末余额
公司 1	关联方往来	20,000,000.00	1-2 年	0.28	
公司 2	关联方往来	17,765,555.56	1 年以内	0.25	
公司 3	关联方往来	8,000,000.00	1 年以内	0.11	
公司 4	第三方借款	4,902,193.75	1-2 年、2-3 年	0.07	790,219.375
公司 5	代付运输费	2,724,584.10	5 年以上	0.04	163,475.046
合计	/	53,392,333.41	/	0.75	953,694.421

(13). 涉及政府补助的应收款项

□适用 √不适用

(14). 因金融资产转移而终止确认的其他应收款

□适用 √不适用

(15). 转移其他应收款且继续涉入形成的资产、负债金额

□适用 √不适用

其他说明:

□适用 √不适用

3、长期股权投资

√适用 □不适用

单位: 元 币种: 人民币

项目	期末余额			期初余额		
	账面余额	减值准备	账面价值	账面余额	减值准备	账面价值
对子公司投资	4,293,699,915.65		4,293,699,915.65	4,306,699,915.65		4,306,699,915.65
对联营、合营 企业投资	1,496,863,832.97	126,231,081.68	1,370,632,751.29	1,468,758,573.95	126,231,081.68	1,342,527,492.27
合计	5,790,563,748.62	126,231,081.68	5,664,332,666.94	5,775,458,489.60	126,231,081.68	5,649,227,407.92

(1) 对子公司投资

√适用 □不适用

单位: 元 币种: 人民币

被投资单位	期初余额	本期增加	本期减少	期末余额	本期计提 减值准备	减值准备 期末余额
南京钢铁集团经销有限公司	65,393,070.03			65,393,070.03		
上海南钢物资销售有限公司	31,200,729.28			31,200,729.28		
北京南钢金易贸易有限公司	10,000,000.00			10,000,000.00		
重庆南钢钢材销售有限公司	10,000,000.00		10,000,000.00	0.00		
南京南钢产业发展有限公司	2,881,423,518.03			2,881,423,518.03		

无锡南钢金鑫钢材销售有限公司	5,000,000.00		5,000,000.00	0.00		
江苏金贸钢宝电子商务股份有限公司	87,625,000.00			87,625,000.00		
南京鑫龙钢材销售有限公司	1,000,000.00			1,000,000.00		
安徽南钢钢材销售有限公司	30,000,000.00		30,000,000.00	0.00		
北京南钢钢材销售有限公司	30,000,000.00			30,000,000.00		
南京鑫垺投资有限公司	27,100,000.00			27,100,000.00		
江苏金凯节能环保投资控股有限公司	261,046,059.42			261,046,059.42		
上海金益融资租赁有限公司	170,000,000.00			170,000,000.00		
南京金江冶金炉料有限公司	631,911,538.89			631,911,538.89		
南京敬邳达新型建筑材料有限公司	65,000,000.00			65,000,000.00		
宁波金宸物资贸易有限公司		27,000,000.00		27,000,000.00		
上海瓴荣材料科技有限公司		5,000,000.00		5,000,000.00		
合计	4,306,699,915.65	32,000,000.00	45,000,000.00	4,293,699,915.65		

(2) 对联营、合营企业投资

√适用 □不适用

单位：元 币种：人民币

投资单位	期初余额	本期增减变动								期末余额	减值准备期末余额
		追加投资	减少投资	权益法下确认的投资损益	其他综合收益调整	其他权益变动	宣告发放现金股利或利润	计提减值准备	其他		
一、合营企业											
小计											
二、联营企业											
南钢日邦冶金商贸（南京）有限公司	3,130,019.49			-92,075.29						3,037,944.20	
安徽金黄庄矿业有限公司										0.00	126,231,081.68
江苏南钢通恒特材科技有限公司	7,535,499.43			735,100.89						8,270,600.32	
柏中环境科技(上海)有限公司	1,271,032,570.15			24,495,832.36						1,295,528,402.51	
安阳合力创科冶金新技术股份有限公司	60,829,403.20			2,966,401.06						63,795,804.26	
小计	1,342,527,492.27			28,105,259.02						1,370,632,751.29	126,231,081.68
合计	1,342,527,492.27			28,105,259.02						1,370,632,751.29	126,231,081.68

其他说明：

□适用 √不适用

4、营业收入和营业成本

(1). 营业收入和营业成本情况

√适用 □不适用

单位：元 币种：人民币

项目	本期发生额		上期发生额	
	收入	成本	收入	成本
主营业务	20,283,479,846.31	18,322,151,217.65	19,056,873,456.15	16,512,596,652.57
其他业务	4,493,319,531.19	4,477,592,368.04	4,019,487,366.82	4,018,063,774.54
合计	24,776,799,377.50	22,799,743,585.69	23,076,360,822.97	20,530,660,427.11

其他说明：

不适用

5、投资收益

√适用 □不适用

单位：元 币种：人民币

项目	本期发生额	上期发生额
权益法核算的长期股权投资收益	28,105,259.02	398,088.85
处置长期股权投资产生的投资收益	1,293,195.16	
以公允价值计量且其变动计入当期损益的金融资产在持有期间的投资收益		
处置以公允价值计量且其变动计入当期损益的金融资产取得的投资收益		-5,905,582.75
持有至到期投资在持有期间的投资收益		
处置持有至到期投资取得的投资收益		
可供出售金融资产等取得的投资收益		
处置可供出售金融资产取得的投资收益		
交易性金融资产在持有期间的投资收益	3,304,346.20	1,518,000.00
其他权益工具投资在持有期间取得的股利收入		
债权投资在持有期间取得的利息收入		
其他债权投资在持有期间取得的利息收入		
处置交易性金融资产取得的投资收益	66,373,692.27	
处置其他权益工具投资取得的投资收益		
处置债权投资取得的投资收益		
处置其他债权投资取得的投资收益		
成本法核算的长期股权投资收益	10,515,000.00	361,110,752.34
理财产品投资收益	4,629,348.35	
合计	114,220,841.00	357,121,258.44

其他说明：

不适用

6、其他

□适用 √不适用

十八、 补充资料

1、 当期非经常性损益明细表

√适用□不适用

单位：元 币种：人民币

项目	金额	说明
非流动资产处置损益	-21,828,081.74	
越权审批或无正式批准文件的税收返还、减免		
计入当期损益的政府补助（与企业业务密切相关，按照国家统一标准定额或定量享受的政府补助除外）	75,582,062.89	
计入当期损益的对非金融企业收取的资金占用费	6,759,064.56	
企业取得子公司、联营企业及合营企业的投资成本小于取得投资时应享有被投资单位可辨认净资产公允价值产生的收益		
非货币性资产交换损益		
委托他人投资或管理资产的损益	14,825,238.76	
因不可抗力因素，如遭受自然灾害而计提的各项资产减值准备		
债务重组损益		
企业重组费用，如安置职工的支出、整合费用等		
交易价格显失公允的交易产生的超过公允价值部分的损益		
同一控制下企业合并产生的子公司期初至合并日的当期净损益		
与公司正常经营业务无关的或有事项产生的损益		
除同公司正常经营业务相关的有效套期保值业务外，持有交易性金融资产、衍生金融资产、交易性金融负债、衍生金融负债产生的公允价值变动损益，以及处置交易性金融资产、衍生金融资产、交易性金融负债、衍生金融负债和其他债权投资取得的投资收益	147,576,416.11	
单独进行减值测试的应收款项减值准备转回		
对外委托贷款取得的损益		
采用公允价值模式进行后续计量的投资性房地产公允价值变动产生的损益		
根据税收、会计等法律、法规的要求对当期损益进行一次性调整对当期损益的影响		
受托经营取得的托管费收入		
除上述各项之外的其他营业外收入和支出	-7,232,506.37	
其他符合非经常性损益定义的损益项目		
所得税影响额	-53,920,548.55	
少数股东权益影响额	-8,342,880.96	
合计	153,418,764.70	

对公司根据《公开发行证券的公司信息披露解释性公告第 1 号——非经常性损益》定义界定的非经常性损益项目，以及把《公开发行证券的公司信息披露解释性公告第 1 号——非经常性损益》中列举的非经常性损益项目界定为经常性损益的项目，应说明原因。

适用 不适用

2、净资产收益率及每股收益

适用 不适用

报告期利润	加权平均净资产收益率（%）	每股收益	
		基本每股收益	稀释每股收益
归属于公司普通股股东的净利润	11.28	0.4159	0.4158
扣除非经常性损益后归属于公司普通股股东的净利润	10.34	0.3813	0.3811

3、 境内外会计准则下会计数据差异

适用 不适用

4、 其他

适用 不适用

第十一节 备查文件目录

备查文件目录	载有公司法定代表人、主管会计工作负责人、会计机构负责人签名并盖章的会计报表主管会计。 报告期内在中国证监会指定报纸公开披露过的所有公司文件的正本及公告的原稿。
--------	--

董事长：黄一新

董事会批准报送日期：2019-08-26

修订信息

适用 不适用